



**PODER
Executivo**
& Legislativo

imprensaoficial

Barra do Piraí

Boletim Municipal

Travessa Assumpção • 69

Centro

Barra do Piraí

CEP. 27123.080

Tel. (24) 2443.1102

ANO 09 • Nº 628 • Barra do Piraí, 30 de Janeiro de 2013 • EXTRA - LRF - R\$ 0,50

www.pmbp.rj.gov.br

ATOS DO PODER EXECUTIVO

MUNICÍPIO DE BARRA DO PIRAI RELATÓRIO RESUMIDO DA EXECUÇÃO ORÇAMENTÁRIA BALANÇO ORÇAMENTÁRIO ORÇAMENTOS FISCAL E DA SEGURIDADE SOCIAL PERÍODO DE REFERÊNCIA: 6º Bimestre / 2012							
R\$ Milhares							
RECEITAS	PREVISÃO INICIAL	PREVISÃO ATUALIZADA (a)	RECEITAS REALIZADAS				SALDO A REALIZAR (a-c)
			No Bimestre (b)	% (b/a)	Até 12/2012 (c)	% (c/a)	
RECEITAS (EXCETO INTRA-ORÇAMENTÁRIAS) (I)	156.435,9	156.435,9	27.238,1	17,4	166.351,6	106,3	-9.915,7
RECEITAS CORRENTES	154.735,9	154.735,9	27.238,1	17,6	166.351,6	107,5	-11.815,7
RECEITAS TRIBUTÁRIAS	20.929,2	20.929,2	3.436,6	16,4	23.262,8	111,1	-2.333,6
Impostos	17.354,8	17.354,8	2.862,2	16,5	19.080,4	109,9	-1.725,6
Taxas	3.574,4	3.574,4	574,4	16,1	4.182,4	117,0	-608,0
Contribuição de Melhoria	0,0	0,0	0,0	0,0	0,0	0,0	0,0
RECEITA DE CONTRIBUIÇÕES	6.011,3	6.011,3	759,2	12,6	6.051,9	100,7	-40,6
Contribuições Sociais	3.552,0	3.552,0	759,2	21,3	4.182,4	117,8	-630,7
Contribuições de Intervenção no Domínio Econômico	0,0	0,0	0,0	0,0	0,0	0,0	0,0
Contribuição para Custeio do Serviço de Iluminação Pública (EC)	2.459,3	2.459,3	0,0	0,0	1.869,2	76,0	590,1
RECEITA PATRIMONIAL	11.177,1	11.177,1	2.074,9	18,6	16.576,4	148,3	-5.398,3
Receitas Imobiliárias	2,4	2,4	0,0	0,0	0,0	0,0	2,4
Receitas de Valores Imobiliários	11.086,2	11.086,2	2.051,0	18,5	16.511,9	148,9	-5.425,7
Receitas de Concessões e Permissões	88,5	88,5	13,9	15,7	63,5	71,8	25,0
Outras Receitas Patrimoniais	0,0	0,0	0,0	0,0	0,0	0,0	0,0
RECEITA AGROPECUÁRIA	0,0	0,0	0,0	0,0	0,0	0,0	0,0
Receita da Produção Vegetal	0,0	0,0	0,0	0,0	0,0	0,0	0,0
Receita da Produção Animal e Derivados	0,0	0,0	0,0	0,0	0,0	0,0	0,0
Outras Receitas Agropecuárias	0,0	0,0	0,0	0,0	0,0	0,0	0,0
RECEITA INDUSTRIAL	0,0	0,0	0,0	0,0	0,0	0,0	0,0
Receita da Indústria de Transformação	0,0	0,0	0,0	0,0	0,0	0,0	0,0
Receita da Indústria de Construção	0,0	0,0	0,0	0,0	0,0	0,0	0,0
Outras Receitas Industriais	0,0	0,0	0,0	0,0	0,0	0,0	0,0
RECEITA DE SERVIÇOS	2.980,9	2.980,9	623,8	20,9	4.408,2	147,9	-1.427,3
TRANSFERÊNCIAS CORRENTES	109.612,8	109.612,8	19.360,2	17,7	107.072,2	97,7	2.540,6
Transferências Intergovernamentais	108.213,9	108.213,9	19.091,8	17,6	106.037,7	98,0	2.176,2
Transferências de Instituições Privadas	100,0	100,0	70,0	70,0	70,0	70,0	30,0
Transferências do Exterior	0,0	0,0	0,0	0,0	0,0	0,0	0,0
Transferências de Pessoas	15,1	15,1	3,5	23,2	47,8	316,6	-32,7
Transferências de Convênios	1.283,8	1.283,8	194,9	15,2	916,7	71,4	367,1
Transferências para o Combate à Fome	0,0	0,0	0,0	0,0	0,0	0,0	0,0
OUTRAS RECEITAS CORRENTES	4.024,6	4.024,6	983,4	24,4	8.981,1	223,2	-4.956,5
Multas e Juros de Mora	872,7	872,7	222,0	25,4	1.773,9	203,3	-901,2
Indenizações e Restituições	658,3	658,3	262,6	39,9	1.929,2	293,1	-1.270,9
Receita da Dívida Ativa	881,2	881,2	435,1	50,5	4.228,2	481,1	-3.347,0
Receitas Diversas	1.632,4	1.632,4	63,7	3,9	1.048,9	64,3	583,5
RECEITAS DE CAPITAL	1.700,0	1.700,0	0,0	0,0	0,0	0,0	1.700,0
OPERAÇÕES DE CRÉDITO	1.700,0	1.700,0	0,0	0,0	0,0	0,0	1.700,0
Operações de Crédito Internas	0,0	0,0	0,0	0,0	0,0	0,0	0,0
Operações de Crédito Externas	0,0	0,0	0,0	0,0	0,0	0,0	0,0
ALIENAÇÃO DE BENS	0,0	0,0	0,0	0,0	0,0	0,0	0,0
Alienação de Bens Móveis	0,0	0,0	0,0	0,0	0,0	0,0	0,0
Alienação de Bens Imóveis	0,0	0,0	0,0	0,0	0,0	0,0	0,0
AMORTIZAÇÃO DE EMPRÉSTIMOS	0,0	0,0	0,0	0,0	0,0	0,0	0,0
TRANSFERÊNCIAS DE CAPITAL	0,0	0,0	0,0	0,0	0,0	0,0	0,0
Transferências Intergovernamentais	0,0	0,0	0,0	0,0	0,0	0,0	0,0
Transferências de Instituições Privadas	0,0	0,0	0,0	0,0	0,0	0,0	0,0
Transferências do Exterior	0,0	0,0	0,0	0,0	0,0	0,0	0,0
Transferências de Pessoas	0,0	0,0	0,0	0,0	0,0	0,0	0,0
Transferências de Outras Instituições Públicas	0,0	0,0	0,0	0,0	0,0	0,0	0,0
Transferências de Convênios	0,0	0,0	0,0	0,0	0,0	0,0	0,0
Transferências para o Combate à Fome	0,0	0,0	0,0	0,0	0,0	0,0	0,0
OUTRAS RECEITAS DE CAPITAL	0,0	0,0	0,0	0,0	0,0	0,0	0,0
Integralização do Capital Social	0,0	0,0	0,0	0,0	0,0	0,0	0,0
Rec. Div. Ativa Proveniente de Amort. de Emprést. e Financ.	0,0	0,0	0,0	0,0	0,0	0,0	0,0
Outras Receitas	0,0	0,0	0,0	0,0	0,0	0,0	0,0
RECEITAS (INTRA-ORÇAMENTÁRIAS) (II)	6.886,5	6.886,5	1.348,9	20,2	7.643,8	114,3	-957,3
SUBTOTAL DAS RECEITAS (III)=(I+II)	163.122,4	163.122,4	28.587,0	17,5	173.995,4	106,7	-10.873,0
OPERAÇÕES DE CRÉDITO - REFINANCIAMENTO (IV)	0,0	0,0	0,0	0,0	0,0	0,0	0,0
Operações de Crédito Internas	0,0	0,0	0,0	0,0	0,0	0,0	0,0
Mobilização para Refinanciamento da Dívida	0,0	0,0	0,0	0,0	0,0	0,0	0,0
Contratos para Refinanciamento da Dívida	0,0	0,0	0,0	0,0	0,0	0,0	0,0
Operações de Crédito Externas	0,0	0,0	0,0	0,0	0,0	0,0	0,0
Mobilização para Refinanciamento da Dívida	0,0	0,0	0,0	0,0	0,0	0,0	0,0
Contratos para Refinanciamento da Dívida	0,0	0,0	0,0	0,0	0,0	0,0	0,0
SUBTOTAL COM REFINANCIAMENTO (V)=(III+IV)	163.122,4	163.122,4	28.587,0	17,5	173.995,4	106,7	-10.873,0
DEFICIT					0,0		
TOTAL (VII)=(V+VI)	163.122,4	163.122,4	28.587,0	17,5	173.995,4	106,7	-10.873,0
SALDO DE EXERCÍCIOS ANTERIORES (p/ Créditos adicionais)					0,0		
Superveniência Financeira					0,0		
Reservata de Créditos Adicionais					0,0		

Continua (1/3)

Ronaldo Mattos Guimarães
Diretor do Departamento
de Finanças e Controle
CRC/RJ 063.722/0

Francisco C. de Oliveira
Secretário Municipal
de Fazenda

Carlos Henrique de Souza e Mattos
Controlador Geral de Município
CRC-RJ 091536/0-1

PODER EXECUTIVO**Prefeito**

MAÉRCIO FERNANDO OLIVEIRA DE ALMEIDA

Vice-Prefeito

NORIVAL GARCIA DA SILVA JÚNIOR

Secretário Municipal de Governo

GUSTAVO RODRIGO DA GRAÇA RODRIGUES

Procurador Geral do Município

HEITOR FAVIERI FILHO

Secretário Municipal de Administração

PATRICIA TEREZINHA RABELLO COELHO FONSECA

Secretário Municipal de Fazenda

FRANCISCO CRUZ DE OLIVEIRA

Secretário Municipal de Planejamento e Coordenação

PAULO ROBERTO COSTA DE OLIVEIRA

Secretária Municipal de Assistência Social

ROSIMAR DE LOURDES BENICIO

Secretário Municipal de Obras Públicas

WALACE NÓBREGA FONSECA

Secretário Municipal de Água e Esgoto

ADALBERTO DE OLIVEIRA

Secretário Municipal de Serviços Públicos

ANTÔNIO DOS SANTOS FILHO

Secretário Municipal de Saúde

SHEILA RODRIGUES DIAS FILGUEIRA

Secretária Municipal de Educação

CARLOS ROBERTO FERREIRA

Secretário Municipal de Trabalho e Desenvolvimento Econômico

ROBERTO MONZO FILHO

Secretaria Municipal de Turismo, Cultura**Desporto e Lazer**

ROSANGELA ABBUD FERNANDEZ SILVA

Consultor Jurídico

HEITOR FAVIERI FILHO

Secretaria Municipal de Recursos Humanos

ROBERTO GOMES NOGUEIRA

Secretaria Municipal do Ambiente

MADALENA SOFIA ÁVILA CARDOSO DE OLIVEIRA

Secretaria Municipal de Agricultura

JOSÉ CARLOS FADUL ABRANTES

Secretário Municipal de Cidadania e Ordem Pública

ANTÔNIO CARLOS ELIAS

Secretario Especial de Inovação e Tecnologia da Informação

RONALD ANCHITE GUEDES

Secretario Municipal do Complexo Califórnia e São José do Turvo

PAULO CEZAR VIEIRA DE ALMEIDA FILHO

Diretor do Fundo de Previdência

ROBERTO BICHARA DE MELLO

Controlador Geral do Município

CARLOS HENRIQUE DE SOUZA MATTOS

Controlador Geral da Saúde

GLAUCIO LOPES DE ARAUJO

PODER LEGISLATIVO

Mesa Executiva

Espedito Monteiro de Almeida

Presidente

José Luiz de Brum Sabença

1º Vice-Presidente

Tiago Felipe Ponciano Soares

2º Vice-Presidente

Joel de Freitas Tinoco

3º Vice-Presidente

Pedro Fernando de Souza Alves

1º Secretário

Rafael Santos Couto

2º Secretário

Vereadores

Francisco José Barbosa Leite

Gustavo de Carvalho Horta Jardim

Agostinho Pereira dos Santos

Genancy Francisquini

Jair Ferreira Borges

José Ernesto Magiolo

Nedino Pereira de Carvalho

Paulo Rogério de Oliveira Ganem

Valdecir Groetares Pegas

EXPEDIENTE**BOLETIM DA BARRA**

Órgão Oficial da Prefeitura Municipal de Barra do Pirai

Secretaria Municipal de Governo

Assessor de Comunicação Social

Jornalista Responsável:

Rodrigo Graça - 17766 MTB

Impressão: R.G.B. Moura Serv. Gráficos Ltda.

RECEITAS INTRA-ORÇAMENTÁRIAS	PREVISÃO INICIAL	PREVISÃO ATUALIZADA (a)	RECEITAS REALIZADAS				SALDO A REALIZAR (a-c)
			No Bimestre (b)	% (b/a)	At 12/2012 (c)	% (c/a)	
RECEITAS CORRENTES	6.686,5	6.686,5	1.348,9	20,2	7.643,8	114,3	-957,3
RECEITA TRIBUTÁRIA	0,0	0,0	0,0	0,0	0,0	0,0	0,0
Impostos	0,0	0,0	0,0	0,0	0,0	0,0	0,0
Taxas	0,0	0,0	0,0	0,0	0,0	0,0	0,0
Contribuição da Melhoria	0,0	0,0	0,0	0,0	0,0	0,0	0,0
RECEITA DE CONTRIBUIÇÕES	6.686,5	6.686,5	1.348,9	20,2	7.643,8	114,3	-957,3
RECEITA PATRIMONIAL	0,0	0,0	0,0	0,0	0,0	0,0	0,0
RECEITA INDUSTRIAL	0,0	0,0	0,0	0,0	0,0	0,0	0,0
RECEITA DE SERVIÇOS	0,0	0,0	0,0	0,0	0,0	0,0	0,0
OUTRAS RECEITAS CORRENTES	0,0	0,0	0,0	0,0	0,0	0,0	0,0
RECEITAS DE CAPITAL	0,0	0,0	0,0	0,0	0,0	0,0	0,0
ALIENAÇÃO DE BENS	0,0	0,0	0,0	0,0	0,0	0,0	0,0
OUTRAS RECEITAS DE CAPITAL	0,0	0,0	0,0	0,0	0,0	0,0	0,0
TOTAL	6.686,5	6.686,5	1.348,9	20,2	7.643,8	114,3	-957,3
TOTAL	0,0	0,0	0,0	0,0	0,0	0,0	0,0

Continua (2/3)

Ronald Mattos Guimarães
Diretor do Departamento
de Finanças e Controle
CRC/RJ 063.722/0

Francisco C. de Oliveira
Secretário Municipal
de Fazenda

Carlos Henrique de Souza e Mattos
Controlador Geral do Município
CRC-RJ 063.588/0-1

Maércio Fernando Oliveira de Almeida
Prefeito Municipal

Continuação nº 03/3

MUNICÍPIO DE BARRA DO PIRAI
RELATÓRIO RESUMIDO DA EXECUÇÃO ORÇAMENTÁRIA
BALANÇO ORÇAMENTÁRIO
ORÇAMENTOS FISCAL E DA SEGURIDADE SOCIAL
PERÍODO DE REFERÊNCIA: 6º Bimestre / 2012

LRF, Art 52, Inciso I, Alíneas "a" e "b" do inciso II e §1º - Anexo I

DESPESAS	DOTAÇÃO INICIAL (a)	CRÉDITOS ADICIONAIS (b)	DOTAÇÃO ATUALIZADA (c) = (a+b)	DESPESAS EMPENHADAS		DESPESAS LIQUIDADAS		DESPESAS EXECUTADAS		SALDO (c-g)
				AIO 12/2012 (e)		AIO 12/2012 (g)		INSCR. EM RP Nº O PROCESSADOS (g/c)		
				No Bimestre (d)	AIO 12/2012 (e)	No Bimestre (f)	AIO 12/2012 (g)	No Bimestre (f)	AIO 12/2012 (g)	
DESPESAS (EXCETO INTRA-ORÇAMENTÁRIAS) (VIII)	157.591,8	18.596,1	176.187,9	13.267,3	156.069,6	26.728,6	149.027,7	7.041,9	84,6	27.160,2
DESPESAS CORRENTES	123.047,4	6.238,6	129.286,0	17.280,4	121.295,0	22.641,8	116.700,3	4.594,7	90,3	12.585,7
PESSOAL E ENCARGOS SOCIAIS	59.700,0	6.495,9	66.195,9	14.091,7	64.512,5	13.994,1	64.358,7	153,8	97,2	1.837,2
JUROS E ENCARGOS DA DÍVIDA	180,0	33,8	213,8	39,8	213,7	39,8	213,7	0,0	100,0	0,1
OUTRAS CORRENTES	63.167,4	-291,1	62.876,3	3.148,9	56.568,8	8.617,9	52.127,9	4.440,9	82,9	10.748,4
DESPESAS DE CAPITAL	24.918,9	12.782,4	37.701,3	-4.013,1	34.774,6	4.096,8	32.327,4	2.447,2	85,7	5.373,9
INVESTIMENTOS	20.598,9	14.079,1	34.678,0	-4.013,1	31.753,8	3.946,3	29.306,6	2.447,2	84,5	5.371,4
INVERSÕES FINANCEIRAS	0,0	0,0	0,0	0,0	0,0	0,0	0,0	0,0	0,0	0,0
AMORTIZAÇÃO DA DÍVIDA	4.320,0	-1.296,7	3.023,3	0,0	3.020,8	140,5	3.020,8	0,0	99,9	2,5
RESERVA DE CONTINGÊNCIA	425,0	-424,9	0,1	0,0	0,0	0,0	0,0	0,0	0,0	0,1
RESERVA ORÇAMENTÁRIA DO RPPS	9.200,5	0,0	9.200,5	0,0	0,0	0,0	0,0	0,0	0,0	9.200,5
DESPESAS (INTRA-ORÇAMENTÁRIAS) (IX)	5.425,5	780,1	6.205,6	1.398,9	6.302,9	1.299,5	6.194,5	108,4	99,8	11,1
SUBTOTAL DAS DESPESAS (X) = (VIII + IX)	163.017,3	19.376,2	182.393,5	14.666,2	162.372,5	28.028,1	155.222,2	7.150,3	85,1	27.171,3
AMORTIZAÇÃO DA DÍVIDA / REFINANCIAMENTO (XI)	0,0	0,0	0,0	0,0	0,0	0,0	0,0	0,0	0,0	0,0
Amortização da Dívida Interna	0,0	0,0	0,0	0,0	0,0	0,0	0,0	0,0	0,0	0,0
Dívida Mobiliária	0,0	0,0	0,0	0,0	0,0	0,0	0,0	0,0	0,0	0,0
Outras Dívidas	0,0	0,0	0,0	0,0	0,0	0,0	0,0	0,0	0,0	0,0
Amortização da Dívida Externa	0,0	0,0	0,0	0,0	0,0	0,0	0,0	0,0	0,0	0,0
Dívida Mobiliária	0,0	0,0	0,0	0,0	0,0	0,0	0,0	0,0	0,0	0,0
Outras Dívidas	0,0	0,0	0,0	0,0	0,0	0,0	0,0	0,0	0,0	0,0
SUBTOTAL COM REFINANCIAMENTO (XII) = (X + XI)	163.017,3	19.376,2	182.393,5	14.666,2	162.372,5	28.028,1	155.222,2	7.150,3	85,1	27.171,3
SUPERÁVIT (XIII)							11.622,9		0,0	
TOTAL (XIV) = (XII + XIII)	163.017,3	19.376,2	182.393,5	14.666,2	162.372,5	28.028,1	166.845,1	7.150,3		15.548,4

DESPESAS INTRA-ORÇAMENTÁRIAS	DOTAÇÃO INICIAL (a)	CRÉDITOS ADICIONAIS (b)	DOTAÇÃO ATUALIZADA (c) = (a+b)	DESPESAS EMPENHADAS		DESPESAS LIQUIDADAS		SALDO (c-g)	
				AIO 12/2012 (e)		AIO 12/2012 (g)			
				No Bimestre (d)	AIO 12/2012 (e)	No Bimestre (f)	AIO 12/2012 (g)		% (g/c)
DESPESAS CORRENTES	5.425,5	780,1	6.205,6	1.398,9	6.302,9	1.299,5	6.194,5	99,8	11,1
PESSOAL E ENCARGOS SOCIAIS	5.425,5	780,1	6.205,6	1.398,9	6.302,9	1.299,5	6.194,5	99,8	11,1
OUTRAS DESPESAS CORRENTES	0,0	0,0	0,0	0,0	0,0	0,0	0,0	0,0	0,0
DESPESAS DE CAPITAL	0,0	0,0	0,0	0,0	0,0	0,0	0,0	0,0	0,0
INVESTIMENTOS	0,0	0,0	0,0	0,0	0,0	0,0	0,0	0,0	0,0
INVERSÕES FINANCEIRAS	0,0	0,0	0,0	0,0	0,0	0,0	0,0	0,0	0,0
AMORTIZAÇÃO DA DÍVIDA	0,0	0,0	0,0	0,0	0,0	0,0	0,0	0,0	0,0
TOTAL	5.425,5	780,1	6.205,6	1.398,9	6.302,9	1.299,5	6.194,5	99,8	11,1

Ronaldinho Matos Guimaraes
Diretor do Departamento de Finanças e Controle
CRCIRJ 063.7220

Francisco C de Oliveira
Secretário Municipal
Data de Emissão: 30/01/2013


Carlos Henrique de Souza Mattos
Secretário Geral do Município
CNPJ 091536/0-1


Museo Ferrnando Oliveira de Almeida
Prefeito Municipal
Anexo I do RREO

SIGFIS - Versão 2012

Nota: Durante o Exercício, somente as despesas liquidadas sº o consideradas executadas. No encerramento do exercício, as despesas nº o liquidadas inscritas em restos a pagar nº o processados sº o também consideradas executadas. Dessa forma, para maior transparência, as despesas executadas estº o segregadas em:

- a) Despesas liquidadas, consideradas aquelas em que houve a entrega do material ou serviço, nos termos do art. 63 da Lei 4.320/64.
- b) Despesas empenhadas mas nº o liquidadas, inscritas em Restos a pagar nº o processados, consideradas liquidadas no encerramento do exercício, por força do art.35, inciso II da Lei 4.320/64.


Ronaldo Mattos Guimarães
Diretor do Departamento
de Finanças e Controle
CRC/RJ 063.722/0


Francisco C de Oliveira
Secretário Municipal
de Fazenda

Carlos Henrique de Souza e Mattos
Controlador Geral do Município
CRC-RJ 091.467/0-1


Moacir Fernando Oliveira de Almeida
Prefeito Municipal

MUNICÍPIO DE BARRA DO PIRAÍ
 RELATÓRIO RESUMIDO DA EXECUÇÃO ORÇAMENTÁRIA
 DEMONSTRATIVO DA EXECUÇÃO DAS DESPESAS POR FUNÇÃO / SUBFUNÇÃO
 ORÇAMENTOS FISCAL E DA SEGURIDADE SOCIAL
 PERÍODO DE REFERÊNCIA : 6º Bimestre / 2012

LRF, Art 52, inciso II, alínea "c" - Anexo II

R\$ Milhares

FUNÇÃO / SUBFUNÇÃO	DOTAÇÃO INICIAL	DOTAÇÃO ATUALIZADA (a)	DESPESAS EMPENHADAS		DESPESAS EXECUTADAS					SALDO (a-(e+f))
			No Bimestre (b)	At 12/2012 (c)	LIQUIDADAS		INSC. RP Nº O PROC (f)	% (e+f) / total	% e+f / a	
					No Bimestre (d)	At 12/2012 (e)				
DESPESAS (EXCETO INTRA-ORÇAMENTÁRIAS) (I)										
Legislativa	4.743,8	4.798,8	889,0	4.733,0	1.024,6	4.733,0	0,0	2,9	98,0	65,9
Atividade Legislativa	708,4	718,4	119,7	719,1	119,7	719,1	0,0	0,4	100,1	-0,8
Administração Geral	4.035,5	4.080,5	769,3	4.013,8	904,9	4.013,8	0,0	2,5	98,4	66,6
Administração	35.906,0	37.245,0	3.897,1	35.701,4	5.988,9	35.065,0	698,4	22,0	95,9	1.544,5
Representação Judicial e Extrajudicial	1.001,4	890,2	139,5	829,9	138,2	827,1	2,8	0,5	100,0	0,3
Planejamento e Orçamento	273,5	324,1	52,4	324,0	80,3	324,0	0,0	0,2	100,0	0,1
Administração Geral	6.350,8	11.139,0	841,4	10.831,4	1.241,8	10.710,2	121,1	6,7	97,2	307,6
Administração e Finanças	5.109,7	4.433,3	487,2	3.211,0	523,1	3.177,0	34,0	2,0	72,4	1.222,3
Controle Interno	261,5	259,9	45,7	259,8	45,7	259,8	0,0	0,2	99,9	0,3
Formação de Recursos Humanos	2.650,0	2.202,7	357,9	2.202,5	425,4	2.053,0	149,8	1,4	100,0	0,2
Infra-estrutura Urbana	6.043,0	5.460,8	823,7	5.452,9	1.290,7	5.299,3	153,6	3,4	99,9	7,9
Serviços Urbanos	14.217,0	12.595,8	1.149,3	12.590,1	2.273,8	12.354,8	239,3	7,8	100,0	5,7
Segurança Pública	1.479,1	1.872,5	356,3	1.871,6	420,5	1.862,3	9,3	1,2	99,9	6,9
Defesa da Ordem Jurídica	1.344,1	1.614,9	343,6	1.614,0	396,3	1.613,1	0,9	1,1	99,9	0,0
Policimento	135,0	57,6	12,7	57,8	24,2	49,2	8,4	0,0	100,0	0,0
Assistência Social	3.050,0	4.762,7	114,2	3.171,2	498,9	3.090,2	81,0	2,0	66,6	1.591,5
Administração Geral	40,9	50,9	0,9	22,0	7,2	22,0	0,0	0,0	43,1	28,9
Assistência ao Idoso	12,1	32,1	1,7	29,5	2,3	29,8	0,0	0,0	82,0	2,8
Assistência à Criança e ao Adolescente	709,6	1.933,4	-133,6	889,5	70,3	837,4	52,1	0,5	46,0	1.043,8
Assistência Comunitária	2.287,5	2.746,4	245,2	2.230,2	419,1	2.201,3	28,9	1,4	81,2	516,2
Previdência Social	20.499,2	19.993,1	1.916,8	9.205,2	1.916,8	9.205,2	0,0	5,7	46,0	10.787,9
Previdência Básica	1.350,0	1.088,4	164,6	1.086,2	164,6	1.086,2	0,0	0,7	100,0	0,2
Previdência do Regime Estatutário	9.471,7	9.672,8	1.747,1	8.086,7	1.747,1	8.086,7	0,0	5,0	83,8	1.586,1
Previdência Complementar	52,0	31,3	5,1	30,3	5,1	30,3	0,0	0,0	96,9	1,0
Reserva de Contingência	9.625,5	9.200,6	0,0	0,0	0,0	0,0	0,0	0,0	0,0	9.200,6
Saúde	40.952,1	42.672,2	4.142,0	37.325,5	5.993,7	34.398,0	2.927,5	23,0	87,5	6.346,7
Administração Geral	13.317,4	13.649,0	2.430,2	13.414,8	2.502,5	13.003,8	410,9	5,3	95,3	234,2
Normatização e Fiscalização	28,0	18,0	1,0	8,9	1,0	8,9	0,0	0,0	49,6	9,1
Atenção Básica	6.563,0	7.471,7	277,7	4.767,8	794,0	4.111,7	658,1	2,9	83,8	2.704,0
Assistência Hospitalar e Ambulatorial	16.124,9	16.723,8	1.179,0	17.565,6	2.032,5	16.011,9	1.553,9	10,8	93,8	1.157,9
Suporte Profilático e Terapêutico	1.873,5	1.644,5	79,5	762,6	97,0	558,6	204,0	9,9	46,4	861,9
Vigilância Sanitária	337,5	455,6	14,9	216,1	23,3	135,2	80,9	0,1	47,4	239,4
Vigilância Epidemiológica	707,8	709,7	159,8	589,6	143,6	567,9	21,6	0,4	83,1	130,2
Trabalho	306,0	292,5	35,9	291,6	44,0	282,1	9,3	0,2	99,7	0,9
Proteção e Benefícios ao Trabalhador	0,1	0,1	0,0	0,0	0,0	0,0	0,0	0,0	0,0	0,1
Empregabilidade	305,9	292,4	35,9	291,6	44,0	282,1	9,3	0,2	99,7	0,8
Educação	28.837,0	33.033,9	2.417,8	33.007,8	6.688,9	31.544,2	1.463,4	20,3	99,9	26,3
Formação de Recursos Humanos	85,0	0,0	0,0	0,0	0,0	0,0	0,0	0,0	0,0	0,0
Ensino Fundamental	21.680,1	25.763,3	2.095,7	25.742,7	5.063,3	24.428,4	1.314,4	15,9	99,9	20,6
Ensino Médio	5,0	0,0	0,0	0,0	0,0	0,0	0,0	0,0	0,0	0,0
Ensino Superior	55,6	2,1	0,0	1,9	0,0	1,9	0,0	0,0	90,0	0,2
Educação Infantil	6.153,3	6.670,0	176,7	6.605,2	1.473,2	6.823,1	142,1	4,1	99,9	4,8
Educação Especial	658,6	598,5	155,4	597,8	162,4	590,8	7,0	0,4	99,9	0,7
Cultura	783,0	455,1	0,0	455,0	25,3	447,0	8,0	0,3	100,0	0,1
Difusão Cultural	783,0	455,1	0,0	455,0	25,3	447,0	8,0	0,3	100,0	0,1
Direitos da Cidadania	13,7	1,4	1,0	1,4	1,0	1,4	0,0	0,0	93,1	0,1
Direitos Indiv., Coletivos e Difusos	13,7	1,4	1,0	1,4	1,0	1,4	0,0	0,0	93,1	0,1
Urbanismo	8.770,0	18.152,6	-3.425,5	17.982,1	2.738,6	16.873,9	1.108,3	11,1	99,1	176,4
Infra-estrutura Urbana	6.336,0	13.137,9	-1.387,4	13.084,7	2.028,7	12.260,1	824,6	8,1	95,6	53,2
Serviços Urbanos	584,0	625,5	38,9	625,5	122,1	608,8	16,6	0,4	100,0	0,0
Recuperação de Áreas Degradadas	1.850,0	4.389,2	-76,9	4.271,9	589,8	4.004,9	267,1	2,6	97,3	117,3
Habituação	46,6	36,6	0,0	0,0	0,0	0,0	0,0	0,0	0,0	36,6
Habituação Urbana	46,6	36,6	0,0	0,0	0,0	0,0	0,0	0,0	0,0	36,6
Saneamento	1.823,6	2.988,9	146,8	2.956,1	512,4	2.386,3	571,8	1,8	99,0	30,8
Saneamento Básico Urbano	1.823,6	2.988,9	146,8	2.956,1	512,4	2.386,3	571,8	1,8	99,0	30,8
Gestão Ambiental	2.402,2	1.931,8	133,9	1.920,1	368,8	1.854,5	65,7	1,2	99,4	11,7
Preservação e Conservação Ambiental	2.402,2	1.931,8	133,9	1.920,1	368,8	1.854,5	65,7	1,2	99,4	11,7
Ciência e Tecnologia	174,7	349,6	67,4	341,2	64,9	335,4	5,8	0,2	97,6	6,4
Tecnologia da Informação	107,7	281,2	67,4	279,4	64,9	274,5	4,9	0,2	90,3	1,9
Difusão do Conhec. Cientif./Tecn.	67,0	68,4	0,0	61,8	0,0	60,9	0,9	0,0	90,4	6,6
Agricultura	497,9	645,2	40,7	201,0	43,9	201,0	0,0	0,1	31,2	444,2
Extensão Rural	497,9	645,2	40,7	201,0	43,9	201,0	0,0	0,1	31,2	444,2
Comércio e Serviços	1.648,3	2.322,9	442,2	2.321,5	425,4	2.230,2	91,3	1,4	99,9	1,4
Turismo	1.648,3	2.322,9	442,2	2.321,5	425,4	2.230,2	91,3	1,4	99,9	1,4
Transporte	411,7	411,7	0,0	371,6	133,1	371,6	0,0	0,2	90,3	40,1
Transporte Rodoviário	411,7	411,7	0,0	371,6	133,1	371,6	0,0	0,2	90,3	40,1
Desporto e Lazer	690,7	349,2	44,5	347,6	53,1	346,2	1,4	0,2	98,6	1,9
Desporto Comunitário	690,7	349,2	44,5	347,6	53,1	346,2	1,4	0,2	98,6	1,9

SIGFIS - Versão 2012
 Renato Mattos Guimarães
 Diretor do Departamento de Finanças e Controle
 CRC/RJ 063.722/0

Data de Emissão: 30/01/2013 10:53h
 Francisco C de Oliveira
 Secretário Municipal de Fazenda

Carlos Henrique da Souza Mattos
 Controlador Geral do Município
 Anexo II do RREO
 CRC-RJ 15837/0
 Manoel Fernando Oliveira de Almeida
 Prefeito Municipal

MUNICÍPIO DE BARRA DO PIRAÍ
RELATÓRIO RESUMIDO DA EXECUÇÃO ORÇAMENTÁRIA
DEMONSTRATIVO DA EXECUÇÃO DAS DESPESAS POR FUNÇÃO / SUBFUNÇÃO
ORÇAMENTOS FISCAL E DA SEGURIDADE SOCIAL
PERÍODO DE REFERÊNCIA : 6º Bimestre / 2012

LRF, Art 52, Inciso II, alínea "c" - Anexo II

R\$ Milhares

FUNÇÃO / SUBFUNÇÃO	DOTAÇÃO INICIAL	DOTAÇÃO ATUALIZADA (a)	DESPESAS EMPENHADAS		DESPESAS EXECUTADAS					SALDO (a-(e+f))
			No Bimestre (b)	At 12/2012 (c)	LIQUIDADAS		INSCR. RP Nº PROC (f)	% (e+f) / total	% e+f / a	
					No Bimestre (d)	At 12/2012 (e)				
DESPESAS (EXCETO INTRA-ORÇAMENTÁRIAS) (I)										
Encargos especiais	4.595,1	3.871,3	47,3	3.863,0	185,7	3.860,5	2,5	2,4	99,8	8,3
Refinanciamento da Dívida Interna	4.600,0	3.237,1	39,8	3.234,5	189,3	3.234,8	0,0	2,0	99,9	2,6
Outros Encargos Especiais	95,1	534,2	7,5	628,5	5,4	626,0	2,5	0,4	99,1	5,8
TOTAL (I)	157.591,8	176.187,9	13.207,5	156.069,7	26.728,6	149.027,8	7.041,3	100,0	88,6	-20.118,2
DESPESAS (INTRA-ORÇAMENTÁRIAS) (II)										
Administração	2.025,3	1.891,2	364,9	1.891,0	384,9	1.891,0	0,0	1,2	100,0	0,2
Representação Judicial e Extrajudicial	1,0	0,0	0,0	0,0	0,0	0,0	0,0	0,0	0,0	0,0
Planejamento e Orçamento	1,0	0,0	0,0	0,0	0,0	0,0	0,0	0,0	0,0	0,0
Administração Geral	1,1	0,1	0,0	0,0	0,0	0,0	0,0	0,0	0,0	0,1
Administração Financeira	1,0	0,0	0,0	0,0	0,0	0,0	0,0	0,0	0,0	0,0
Controle Interno	1,0	0,0	0,0	0,0	0,0	0,0	0,0	0,0	0,0	0,0
Formação de Recursos Humanos	2.020,0	1.891,0	364,9	1.891,0	364,9	1.891,0	0,0	1,2	100,0	0,0
Infra-estrutura Urbana	0,1	0,1	0,0	0,0	0,0	0,0	0,0	0,0	0,0	0,1
Serviços Urbanos	0,1	0,0	0,0	0,0	0,0	0,0	0,0	0,0	0,0	0,0
Assistência Social	0,1	0,1	0,0	0,0	0,0	0,0	0,0	0,0	0,0	0,1
Assistência Comunitária	0,1	0,1	0,0	0,0	0,0	0,0	0,0	0,0	0,0	0,1
Previdência Social	144,9	119,9	18,8	124,6	27,9	124,6	0,0	0,1	103,9	-4,6
Previdência do Regime Estatutário	144,9	119,9	18,8	124,6	27,9	124,6	0,0	0,1	103,9	-4,0
Saúde	1.140,0	1.275,0	427,7	1.369,0	319,2	1.260,5	108,4	0,8	107,4	-94,0
Administração Geral	1.140,0	1.275,0	427,7	1.369,0	319,2	1.260,5	108,4	0,8	107,4	-94,0
Trabalho	0,2	0,0	0,0	0,0	0,0	0,0	0,0	0,0	0,0	0,0
Empregabilidade	0,2	0,0	0,0	0,0	0,0	0,0	0,0	0,0	0,0	0,0
Educação	2.110,6	2.919,6	587,5	2.918,4	587,5	2.918,4	0,0	1,8	100,0	0,6
Ensino Fundamental	1.748,0	2.720,3	551,4	2.719,8	551,4	2.719,8	0,0	1,7	100,0	0,5
Ensino Médio	1,0	0,0	0,0	0,0	0,0	0,0	0,0	0,0	0,0	0,0
Educação Infantil	250,6	191,5	34,6	191,5	34,6	191,5	0,0	0,1	100,0	0,0
Educação Especial	105,0	7,2	1,5	7,2	1,5	7,2	0,0	0,0	99,6	0,0
Urbanismo	0,1	0,1	0,0	0,0	0,0	0,0	0,0	0,0	0,0	0,1
Serviços Urbanos	0,1	0,1	0,0	0,0	0,0	0,0	0,0	0,0	0,0	0,1
Gestão Ambiental	2,0	0,0	0,0	0,0	0,0	0,0	0,0	0,0	0,0	0,0
Preservação e Conservação Ambiental	2,0	0,0	0,0	0,0	0,0	0,0	0,0	0,0	0,0	0,0
Ciência e Tecnologia	1,0	0,0	0,0	0,0	0,0	0,0	0,0	0,0	0,0	0,0
Tecnologia da Informação	1,0	0,0	0,0	0,0	0,0	0,0	0,0	0,0	0,0	0,0
Agricultura	1,0	0,0	0,0	0,0	0,0	0,0	0,0	0,0	0,0	0,0
Extensão Rural	1,0	0,0	0,0	0,0	0,0	0,0	0,0	0,0	0,0	0,0
Comércio e Serviços	0,2	0,2	0,0	0,0	0,0	0,0	0,0	0,0	0,0	0,2
Turismo	0,2	0,2	0,0	0,0	0,0	0,0	0,0	0,0	0,0	0,2
Desporto e Lazer	0,1	0,1	0,0	0,0	0,0	0,0	0,0	0,0	0,0	0,1
Desporto Comunitário	0,1	0,1	0,0	0,0	0,0	0,0	0,0	0,0	0,0	0,1
TOTAL (II)	5.425,5	6.205,6	1.398,9	6.302,9	1.299,5	6.194,5	108,4	100,0	101,6	-97,3
TOTAL (III) = (I + II)	163.017,3	182.393,6	14.606,3	162.372,6	28.028,1	155.222,3	7.150,3	100,0	89,1	-20.020,9

FONTE:

Nota : Durante o Exercício, somente as despesas liquidadas são consideradas executadas. No encerramento do exercício, as despesas não liquidadas inscritas em restos a pagar não processados são também consideradas executadas. Dessa forma, para maior transparência, as despesas executadas estão segregadas em:

a) Despesas liquidadas, consideradas aquelas em que houve a entrega do material ou serviço, nos termos do art. 63 da Lei 4.320/64.

b) Despesas empenhadas mas não liquidadas, inscritas em Restos a pagar não processados, consideradas liquidadas no encerramento do exercício, por força do art.35, inciso II da Lei 4.320/64.

Ronald Mattos Guimarães
 Diretor do Departamento
 de Finanças e Controle
 CRC/RJ 063.722/0

Francisco C. de Oliveira

Francisco C. de Oliveira
 Secretário Municipal
 de Fazenda

Carlos Henrique de Souza e Mattos
 Controlador Geral do Município
 CRC-RJ 091.985/0-1

Maércio Fernando Oliveira de Almeida
 Prefeito Municipal

MUNICÍPIO DE BARRA DO PIRAI
RELATÓRIO RESUMIDO DA EXECUÇÃO ORÇAMENTÁRIA
DEMONSTRATIVO DA RECEITA CORRENTE LÍQUIDA
ORÇAMENTOS FISCAL E DA SEGURIDADE SOCIAL
PERÍODO DE REFERÊNCIA: 6º Bimestre / 2012

LRF, art. 53, inciso I - Anexo III

R\$ Milhares

ESPECIFICAÇÃO	EVOLUÇÃO DA RECEITA REALIZADA NOS ÚLTIMOS 12 MESES												TOTAL ULT-12 M.	PREVISÃO ATUALIZADA
	JAN/2012	FEV/2012	MAR/2012	ABR/2012	MAI/2012	JUN/2012	JUL/2012	AGO/2012	SET/2012	OCT/2012	NOV/2012	DEZ/2012		
	RECEITAS CORRENTES (I)	13.478,8	14.327,3	15.878,8	16.873,6	14.671,4	12.214,1	15.611,7	13.910,8	15.566,0	15.725,9	13.807,0		
RECEITAS TRIBUTÁRIAS	1.396,1	1.192,1	1.862,4	3.604,2	1.778,0	1.682,6	2.002,9	1.813,9	2.580,4	1.912,7	1.701,5	1.735,1	23.262,7	20.929,1
- Imposto s/ a Prop. Predial/Territorial Urbana (IPTU)	76,3	11,4	377,3	1.371,4	234,9	211,9	229,7	224,5	379,9	255,6	197,2	239,7	3.809,8	4.629,1
- Impostos s/ Serviços de Qualquer Natureza (ISS)	983,0	796,9	866,5	912,1	1.028,3	1.050,9	1.140,4	1.108,3	1.421,6	1.136,5	1.002,8	945,4	12.392,7	10.853,2
- Impostos s/ Transmissões de Bens Imóveis	72,0	154,4	86,3	73,7	99,8	81,4	226,6	65,7	124,1	102,6	86,2	81,0	1.253,8	686,5
- Imposto sobre a Renda e Proventos de Qualquer Natureza	127,7	135,0	127,7	111,4	158,7	106,8	105,1	126,2	193,9	118,4	135,9	174,1	1.623,9	1.185,9
- Imposto sobre a Prop. Territorial Rural (CF, art 153, §4º)	0,0	0,0	0,0	0,0	0,0	0,0	0,0	0,0	0,0	0,0	0,0	0,0	0,0	0,0
Outras Receitas Tributárias	137,1	94,4	404,6	1.135,6	257,1	223,6	301,1	289,2	460,9	298,6	279,4	294,9	4.182,5	3.574,4
RECEITA DE CONTRIBUIÇÕES	574,1	490,9	283,7	305,1	576,0	68,4	1.348,8	528,2	559,2	557,3	352,3	406,9	6.051,9	6.011,3
RECEITA PATRIMONIAL	1.265,8	1.390,0	1.228,2	2.317,3	1.280,9	846,7	1.575,5	969,3	1.387,3	2.239,1	686,1	1.388,9	16.575,4	11.177,1
RECEITA AGROPECUÁRIA	0,0	0,0	0,0	0,0	0,0	0,0	0,0	0,0	0,0	0,0	0,0	0,0	0,0	0,0
RECEITA INDUSTRIAL	0,0	0,0	0,0	0,0	0,0	0,0	0,0	0,0	0,0	0,0	0,0	0,0	0,0	0,0
RECEITA DE SERVIÇOS	275,7	164,6	452,3	339,1	307,0	315,2	294,1	292,8	900,6	443,3	308,9	316,9	4.408,5	2.960,9
TRANSFERÊNCIAS CORRENTES	9.596,1	10.640,1	10.196,7	9.635,8	10.206,1	8.794,2	9.605,4	9.854,6	8.379,9	9.877,9	10.306,6	11.020,2	118.183,5	121.853,5
- Cota-Parte do FPM AJUSTADO PELA LC 91/97 (100%)	2.119,8	2.564,3	1.741,5	2.194,9	2.454,9	2.094,9	1.564,4	1.726,2	1.510,4	1.603,4	2.167,3	3.523,1	25.265,1	29.502,1
- (LC nº 87/96) ICMS Desonerado (100%)	9,3	9,3	9,3	9,3	9,3	9,3	9,3	9,3	0,0	18,6	9,3	9,3	111,6	126,1
- Cota-Parte do ITR	1,1	2,7	2,8	0,3	0,8	6,3	0,9	4,5	2,3	27,0	2,3	1,7	52,7	4,9
- Cota-Parte do ICMS (100%)	2.460,1	1.892,7	2.128,0	1.930,0	2.433,1	2.077,9	2.582,3	2.187,9	1.998,0	2.631,7	2.194,1	2.671,6	27.177,4	29.666,4
- Cota-Parte do IPVA	624,6	568,5	573,9	362,6	312,2	139,2	159,4	162,8	97,9	116,8	82,6	114,8	3.315,3	3.407,1
- Cota-Parte do IPI - Exportação (100%)	26,9	29,7	39,1	59,5	76,4	59,0	59,9	65,1	62,7	66,0	63,7	65,8	732,8	796,8
Transferências do FUNDEB	1.366,0	1.795,4	1.549,4	1.385,4	1.704,4	1.417,1	1.662,9	1.435,9	1.303,1	1.682,8	1.448,7	1.559,5	18.310,6	16.923,3
Outras Transferências Correntes	2.958,3	3.787,5	4.093,7	3.593,8	3.215,0	2.990,5	3.766,3	4.262,9	3.405,5	3.731,5	4.338,6	3.074,4	43.218,0	41.226,6
OUTRAS RECEITAS CORRENTES	401,0	449,6	1.955,6	772,1	522,6	507,0	583,7	451,8	1.758,6	695,7	453,6	529,5	8.980,8	4.024,6
DEDUÇÕES (II)	1.680,2	1.361,8	1.444,8	1.311,3	1.700,8	1.013,5	1.266,1	1.228,4	1.146,4	1.308,9	1.324,0	1.644,7	16.431,9	16.392,7
- Contrib. p/ o Plano de Seg. Soc. Serv. Servidor	574,0	283,7	281,9	296,7	575,3	66,0	322,6	328,0	344,0	349,1	352,0	406,3	4.182,6	3.552,0
- Compensação Financeira entre Reg. Previd. Servidor	574,0	283,7	281,9	296,7	575,3	66,0	322,6	328,0	344,0	349,1	352,0	406,3	4.182,6	3.552,0
- Dedução da Receita p/ Formação do FUNDEB	62,9	66,7	252,1	103,2	68,1	68,1	68,1	68,2	68,1	68,1	68,1	175,8	1.137,5	600,0
- Outras Deduções	1.043,3	1.011,4	910,8	911,4	1.057,4	877,4	875,4	831,2	734,3	892,7	903,9	1.062,6	11.111,8	12.240,7
RECEITA CORRENTE LÍQUIDA (III)	11.798,6	12.965,5	14.434,1	15.562,3	12.970,6	11.200,6	14.345,6	12.682,2	14.419,6	14.416,0	12.483,0	13.752,8	161.030,9	150.583,8

Nota: Receita Corrente Líquida em reais e sem arredondamento: R\$ 161.031.573,24

RCL dos últimos 12 meses

Ronaldo Mattos Guimarães
Diretor do Departamento de Finanças e Controle
CRC/IRJ 063.7220

Francisco C. de Oliveira
Secretário Municipal de Fazenda

Carlos Henrique de Souza e Mattos
Controlador Geral do Município
C.A.C. 051586/2-1

Miguel Fernando Oliveira de Almeida
Prefeito Municipal
Anexo III do RREO

Data de Emissão: 30/01/2013 10:53h

SIGFIS - Versão 2012

MUNICÍPIO DE BARRA DO PIRAI
RELATÓRIO RESUMIDO DA EXECUÇÃO ORÇAMENTÁRIA
DEMONSTRATIVO DAS RECEITAS E DESPESAS PREVIDENCIÁRIAS DO REGIME PRÓPRIO DOS SERVIDORES PÚBLICOS

ORÇAMENTO DA SEGURIDADE SOCIAL
PERÍODO DE REFERÊNCIA : 6º Bimestre / 2012

LRF, art 53, inciso II - Anexo V

R\$ Milhares

RECEITAS PREVIDENCIÁRIAS	PREVISÃO INICIAL	PREVISÃO ATUALIZADA	RECEITAS REALIZADAS		
			No Bimestre	At06º Bim/2012	At06º Bim/2011
RECEITAS PREVIDENCIÁRIAS - RPPS (EXCETO INTRA-ORÇAMENTÁRIAS) (I)	10.252,0	10.252,0	2.727,6	18.954,9	12.907,1
RECEITAS CORRENTES	10.252,0	10.252,0	2.727,6	18.954,9	12.907,1
Receita de Contribuições do Segurados	3.552,0	3.552,0	758,3	4.182,7	3.218,4
Pessoal Civil	3.552,0	3.552,0	758,3	4.182,7	3.218,4
Contribuição do Servidor Ativo Civil	3.552,0	3.552,0	758,3	4.182,7	3.218,4
Contribuição do Servidor Inativo Civil	0,0	0,0	0,0	0,0	0,0
Contribuição do Pensionista Civil	0,0	0,0	0,0	0,0	0,0
Outras Receitas de Contribuições	0,0	0,0	0,0	0,0	0,0
Receita Patrimonial	6.000,0	6.000,0	1.705,6	13.443,4	7.565,6
Receitas Imobiliárias	0,0	0,0	0,0	0,0	0,0
Receitas de Valores Mobiliários	6.000,0	6.000,0	1.705,6	13.443,4	7.565,6
Outras Receitas Patrimoniais	0,0	0,0	0,0	0,0	0,0
Receita de Serviços	0,0	0,0	0,0	0,0	0,0
Outras Receitas Correntes	700,0	700,0	263,7	1.328,8	2.123,1
Compensação Previdenciária do RGPS para o RPPS	600,0	600,0	243,9	1.137,3	1.898,6
Demais Receitas Correntes	100,0	100,0	19,8	191,5	224,5
RECEITAS DE CAPITAL	0,0	0,0	0,0	0,0	0,0
Alienação de Bens, Direitos e Ativos	0,0	0,0	0,0	0,0	0,0
Amortização de Empréstimos	0,0	0,0	0,0	0,0	0,0
Outras Receitas de Capital	0,0	0,0	0,0	0,0	0,0
(-) DEDUÇÕES DA RECEITA	0,0	0,0	0,0	0,0	0,0
RECEITAS PREVIDENCIÁRIAS - RPPS (INTRA-ORÇAMENTÁRIAS) (II)	6.686,5	6.686,5	1.348,9	7.643,8	5.889,8
TOTAL DAS RECEITAS PREVIDENCIÁRIAS - RPPS (III)=(I+II)	16.938,5	16.938,5	4.076,5	26.598,7	18.796,9

DESPESAS PREVIDENCIÁRIAS	DOTAÇÃO INICIAL	DOTAÇÃO ATUALIZADA	DESPESAS EXECUTADAS					
			At06º Bim/2012		Inscr. em RP Nºº PROCESSADOS	At06º Bim/2011		
			No Bimestre	At06º Bimestre		LIQUIDADAS At06º Bimestre	Inscr. em RP Nºº PROCESSADOS	
DESPESAS PREVIDENCIÁRIAS - RPPS (EXCETO INTRA-ORÇAMENTÁRIAS)	7.738,0	7.738,0	1.291,2	5.801,4	0,0	4.429,3	0,0	
ADMINISTRAÇÃO	988,0	988,0	110,4	441,2	0,0	375,8	0,0	
Despesas Correntes	944,0	944,0	110,4	441,1	0,0	375,8	0,0	
Despesas de Capital	24,0	24,0	0,0	0,1	0,0	0,0	0,0	
PREVIDÊNCIA SOCIAL	6.770,0	6.770,0	1.180,8	5.360,2	0,0	4.053,5	0,0	
Pessoal Civil	6.770,0	6.770,0	1.180,8	5.360,2	0,0	4.053,5	0,0	
Aposentadorias	5.210,0	5.210,0	968,5	4.330,1	0,0	3.154,8	0,0	
Pensões	1.560,0	1.560,0	212,3	1.030,1	0,0	898,7	0,0	
Outros Benefícios Previdenciários	0,0	0,0	0,0	0,0	0,0	0,0	0,0	
Outras Despesas Previdenciárias	0,0	0,0	0,0	0,0	0,0	0,0	0,0	
Compensação Previdenciária do RPPS para o RGPS	0,0	0,0	0,0	0,0	0,0	0,0	0,0	
Demais despesas Previdenciárias	0,0	0,0	0,0	0,0	0,0	0,0	0,0	
DESPESAS PREVIDENCIÁRIAS - RPPS (INTRA-ORÇAMENTÁRIAS) (V)	0,0	0,0	0,0	0,0	0,0	0,0	0,0	
TOTAL DAS DESPESAS PREVIDENCIÁRIAS - RPPS (VI)=(IV+V)	7.738,0	7.738,0	1.291,2	5.801,4	0,0	4.429,3	0,0	
RESULTADO PREVIDENCIÁRIO - RPPS (VII) = (III-VI)	9.200,5	9.200,5	2.785,3	20.797,3	-	14.367,6	-	

APORTES DE RECURSOS PARA O REGIME PRÓPRIO DE PREVIDÊNCIA SOCIAL	PREVISÃO INICIAL	PREVISÃO ATUALIZADA	RECEITAS REALIZADAS		
			No Bimestre	At06º Bim/2012	At06º Bim/2011
TOTAL DE APORTES PARA O RPPS	0,0	0,0	0,0	0,0	0,0
Plano Financeiro	0,0	0,0	0,0	0,0	0,0
Recursos para Cobertura da Insuficiência Financeira	0,0	0,0	0,0	0,0	0,0
Recursos para Formação de Reservas	0,0	0,0	0,0	0,0	0,0
Outros aportes para o RPPS	0,0	0,0	0,0	0,0	0,0
Plano Previdenciário	0,0	0,0	0,0	0,0	0,0
Recursos para Cobertura de Déficit Financeiro	0,0	0,0	0,0	0,0	0,0
Recursos para Cobertura de Déficit Atuarial	0,0	0,0	0,0	0,0	0,0
Outros aportes para o RPPS	0,0	0,0	0,0	0,0	0,0

RESERVA ORÇAMENTÁRIA DO RPPS

PREVISÃO ORÇAMENTÁRIA

VALOR

9.200,5

BENS E DIREITOS DO RPPS	Nov/2012	PERÍODO DE REFERÊNCIA	
		Dez/2012	Dez/2011
Caixa	0,0	0,0	0,0
Bancos Conta Movimento	526,1	80,8	70,7
Investimentos	82.039,6	84.437,6	63.650,4
Outros Bens e Direitos	0,0	0,0	0,0
TOTAL DE BENS E DIREITOS DO RPPS	82.565,7	84.518,4	63.721,1

SIGFIS - Versão 2012

Data de Emissão: 30/01/2013 10:53h

Anexo V do RREO

Francisco de Oliveira
Diretor do Departamento de Finanças e Controle
CRC/RJ 083.722/0
MARCIO FERREIRA OLIVEIRA DE ALMEIDA
Prefeito Municipal

Francisco de Oliveira
Secretário Municipal de Fazenda

Carlos Henrique de Mattos
Controlador Geral do Município

MUNICÍPIO DE BARRA DO PIRAI
RELATÓRIO RESUMIDO DA EXECUÇÃO ORÇAMENTÁRIA
DEMONSTRATIVO DAS RECEITAS E DESPESAS PREVIDENCIÁRIAS DO REGIME PRÓPRIO DOS SERVIDORES PÚBLICOS

ORÇAMENTO DA SEGURIDADE SOCIAL
PERÍODO DE REFERÊNCIA : 6º Bimestre 7 2012

LRF, art 53, inciso II - Anexo V

R\$ Milhares


RECEITAS PREVIDENCIÁRIAS INTRA-ORÇAMENTÁRIAS - RPPS	PREVISÃO INICIAL	PREVISÃO ATUALIZADA	RECEITAS REALIZADAS		
			No Bimestre	At06º Bim/2012	At06º Bim/2011
RECEITAS CORRENTES (VIII)	6.686,5	6.686,5	1.348,9	7.643,8	5.889,8
Receita de Contribuições	6.686,5	6.686,5	1.348,9	7.643,8	5.889,8
Patronal	6.132,7	6.132,7	1.302,7	7.134,0	5.420,1
Contribuição Patronal do Servidor Ativo Civil	6.132,7	6.132,7	1.302,7	7.134,0	5.420,1
Contribuição Patronal do Servidor Inativo Civil	0,0	0,0	0,0	0,0	0,0
Contribuição Patronal de Pensionista Civil	0,0	0,0	0,0	0,0	0,0
Contribuição Previdenciária para Cobertura de Déficit Atuarial	0,0	0,0	0,0	0,0	0,0
Contribuição Previdenciária em Regime de Débitos e Parcelamentos	553,8	553,8	46,1	509,8	469,7
Receita Patrimonial	0,0	0,0	0,0	0,0	0,0
Outras Receitas Correntes	0,0	0,0	0,0	0,0	0,0
RECEITAS DE CAPITAL (IX)	0,0	0,0	0,0	0,0	0,0
Alienação de Bens	0,0	0,0	0,0	0,0	0,0
Amortização de Empréstimos	0,0	0,0	0,0	0,0	0,0
Outras Receitas de Capital	0,0	0,0	0,0	0,0	0,0
(-) DEDUÇÕES DA RECEITA (X)	0,0	0,0	0,0	0,0	0,0
TOTAL DAS RECEITAS PREVIDENCIÁRIAS INTRA-ORÇAMENTÁRIAS (XI)=(VI)	6.686,5	6.686,5	1.348,9	7.643,8	5.889,8
DESPESAS PREVIDENCIÁRIAS INTRA-ORÇAMENTÁRIAS RPPS	DOTAÇÃO INICIAL	DOTAÇÃO ATUALIZADA	DESPESAS LIQUIDADAS		
			No Bimestre	At06º Bim/2012	At06º Bim/2011
ADMINISTRAÇÃO (XII)	0,0	0,0	0,0	0,0	0,0
Despesas Correntes	0,0	0,0	0,0	0,0	0,0
Despesas de Capital	0,0	0,0	0,0	0,0	0,0
TOTAL DAS DESPESAS PREVIDENCIÁRIAS INTRA-ORÇAMENTÁRIAS (XIII)=(XII)	0,0	0,0	0,0	0,0	0,0

1 : Durante o Exercício, somente as despesas liquidadas são consideradas executadas. No encerramento do exercício, as despesas não liquidadas inscritas em restos a pagar não processados são também consideradas executadas. Dessa forma, para maior transparência, as despesas executadas estão segregadas em:

- a) Despesas liquidadas, consideradas aquelas em que houve a entrega do material ou serviço, nos termos do art. 63 da Lei 4.320/64.
- b) Despesas empenhadas mas não liquidadas, inscritas em Restos a pagar não processados, consideradas liquidadas no encerramento do exercício, por força do art.35, inciso II da Lei 4.320/64.


Ronaldo Mattos Guimarães
Diretor do Departamento
de Finanças e Controle
CRC/RJ 063.722/0


Francisco C. de Oliveira
Secretário Municipal
de Fazenda


Carlos Henrique de Souza e Mattos
Controlador Geral do Município
CRC-RJ 001533/0-1


Moericio Fernando Oliveira de Almeida
Prefeito Municipal

MUNICÍPIO DE BARRA DO PIRAÍ
RELATÓRIO RESUMIDO DA EXECUÇÃO ORÇAMENTÁRIA
DEMONSTRATIVO DO RESULTADO NOMINAL
ORÇAMENTOS FISCAL E DA SEGURIDADE SOCIAL
PERÍODO DE REFERÊNCIA : 6º Bimestre / 2012

LRF, art 53, inciso III - Anexo VI

R\$ Milhares

ESPECIFICAÇÃO	SALDO		
	Em 31/12/2011 (a)	Em 31/Out/2012 (b)	Em 31/Dez/2012 (c)
DÍVIDA CONSOLIDADA (I)	23.633,5	20.753,1	20.612,7
DEDUÇÕES (II)	46.150,3	31.570,6	13.599,3
Disponibilidade de Caixa Bruta	12.813,4	3.883,4	9.827,9
Demais Haveres Financeiros	33.673,6	30.843,7	6.927,9
(-) Restos a Pagar Processados	336,6	3.156,5	3.156,5
DÍVIDA CONSOLIDADA LÍQUIDA (III) = (I - II)	-22.516,9	-10.817,5	7.013,4
RECEITA DE PRIVATIZAÇÕES (IV)	0,0	0,0	0,0
PASSIVOS RECONHECIDOS (V)	15.331,0	0,0	0,0
DÍVIDA FISCAL LÍQUIDA (III + IV - V)	-37.847,9	-10.817,5	7.013,4

RESULTADO NOMINAL	PERÍODO DE REFERÊNCIA	
	No Bimestre (c - b)	Jan/2012 até Dez/2012 (c - a)
VALOR	17.830,9	44.861,3
DISCRIMINAÇÃO DA META FISCAL		Valor
META DE RESULTADO NOMINAL FIXADA NO ANEXO DE METAS FISCAIS DA LDO P/ O EXERCÍCIO DE REFERÊNCIA		0,0

REGIME PREVIDENCIÁRIO

ESPECIFICAÇÃO	SALDO		
	Em 31/12/2011	Em 31/Out/2012	Em 31/Dez/2012
DÍVIDA CONSOLIDADA PREVIDENCIÁRIA (VI)	0,0	0,0	0,0
Passivo Atuarial	0,0	0,0	0,0
Demais Dívidas	0,0	0,0	0,0
Deduções (VII)	63.721,1	81.733,2	84.518,4
Ativo Disponível	70,7	185,1	80,8
Investimentos do RPPS	63.650,4	81.548,1	84.437,6
Haveres Financeiros	0,0	0,0	0,0
(-) Restos a Pagar Processados	0,0	0,0	0,0
DÍVIDA CONSOLIDADA LÍQUIDA PREVIDENCIÁRIA (VIII) = (VI - VII)	-63.721,1	-81.733,2	-84.518,4
PASSIVOS RECONHECIDOS (IX)	0,0	0,0	0,0
DÍVIDA FISCAL LÍQUIDA PREVIDENCIÁRIA (VIII - IX)	-63.721,1	-81.733,2	-84.518,4

AJUSTE DA DÍVIDA CONSOLIDADA

ESPECIFICAÇÃO	SALDO		
	Em 31/12/2011 (a)	Em 31/Out/2012 (b)	Em 31/Dez/2012 (c)
Dívida Consolidada Ajustada (X)	19.058,1	16.639,3	16.591,1
Deduções (II)	46.150,3	31.570,6	13.599,3
Dívida Consolidada Líquida (XI) = (X - II)	-27.092,2	-14.931,3	2.991,8
Receita de Privatizações (IV)	0,0	0,0	0,0
Passivos Reconhecidos (V)	15.331,0	0,0	0,0
DÍVIDA FISCAL LÍQUIDA (XI + IV - V)	-42.423,2	-14.931,3	2.991,8

RESULTADO NOMINAL AJUSTADO

RESULTADO NOMINAL	PERÍODO DE REFERÊNCIA	
	No Bimestre (c - b)	Jan/2012 até Dez/2012 (c - a)
VALOR	17.923,2	45.415,1

SIGFIS - Versão 01

30/01/2013 10:54h
Francisco de Oliveira
Secretário Municipal
de Fazenda

Carlos Henrique de Souza e Moutos
Controlador Geral do Município
CPF: RJ 091536/0

Anexo VI do RREO

MUNICÍPIO DE BARRA DO PIRAI
RELATÓRIO RESUMIDO DA EXECUÇÃO ORÇAMENTÁRIA
DEMONSTRATIVO DO RESULTADO PRIMÁRIO
ORÇAMENTOS FISCAL E DA SEGURIDADE SOCIAL
PERÍODO DE REFERÊNCIA : 6º Bimestre / 2012

LRF, art 53, inciso III - Anexo VII

R\$ Milhares

RECEITAS PRIMÁRIAS	PREVISÃO ATUALIZADA	RECEITAS REALIZADAS		
		No Bimestre	Jan a Dez/2012	Jan a Dez/2011
RECEITAS PRIMÁRIAS CORRENTES (I)	149.782,3	26.479,9	156.973,6	138.733,8
Receitas Tributárias	20.929,1	3.436,6	23.262,8	19.950,1
Imposto s/ a Prop. Predial/Territorial Urbana (IPTU)	4.629,1	436,9	3.810,0	3.537,7
Impostos s/ Serviços de Qualquer Natureza (ISS)	10.853,2	1.948,1	12.392,6	10.646,4
Imposto s/ Transmissão de Bens Imóveis (ITBI)	686,5	167,2	1.253,9	883,0
Imposto de Renda Retido na Fonte (IRRF)	1.185,9	310,0	1.623,9	1.499,5
Outras Receitas Tributárias	3.574,4	574,4	4.182,4	3.383,5
Receita de Contribuição	12.144,0	2.061,9	13.185,9	12.001,4
Receita Previdenciária	9.684,7	2.061,0	11.316,7	8.638,5
Outras Receitas de Contribuições	2.459,3	0,9	1.869,2	3.362,9
Receita Patrimonial Líquida	90,9	13,9	63,5	81,7
Receita Patrimonial	11.177,1	2.074,9	16.575,4	12.711,9
(-) Aplicações Financeiras	11.086,2	2.061,0	16.511,9	12.630,2
Transferências Correntes	109.612,8	19.360,3	107.072,1	97.491,1
Cota Parte FPM (80%)	23.801,7	4.767,0	20.426,9	19.853,1
Cota Parte ICMS (80%)	24.093,1	3.892,6	21.867,5	21.458,7
L.C. Nº 87/96 - ICMS Desoneração (80%)	100,9	14,9	89,4	96,1
Convênios	1.283,8	194,9	916,7	2.548,6
Outras Transferências Correntes	60.333,3	10.490,9	63.771,6	53.534,6
Demais Receitas Correntes	7.005,5	1.607,2	13.389,3	9.209,5
Dívida Ativa	861,2	435,1	4.229,2	749,4
Diversas Receitas Correntes	6.144,3	1.172,1	9.160,1	8.460,1
RECEITAS DE CAPITAL (II)	1.700,0	0,0	0,0	0,0
Operações de Crédito (III)	1.700,0	0,0	0,0	0,0
Amortização de Empréstimos (IV)	0,0	0,0	0,0	0,0
Alienação de Ativos (V)	0,0	0,0	0,0	0,0
Transferências de Capital	0,0	0,0	0,0	0,0
Convênios	0,0	0,0	0,0	0,0
Outras Transferências de Capital	0,0	0,0	0,0	0,0
Outras Receitas de Capital	0,0	0,0	0,0	0,0
RECEITAS PRIMÁRIAS DE CAPITAL (VI) = (II-III-IV-V)	0,0	0,0	0,0	0,0
RECEITA PRIMÁRIA TOTAL (VII) = (I + VI)	149.782,3	26.479,9	156.973,6	138.733,8

Ronaldo Mattos Guimarães
Diretor do Departamento
de Finanças e Controle
CRC/RJ 063.722/0

Francisco C de Oliveira
Secretário Municipal
de Fazenda

Carlos Henrique de Souza e Mattos
Controlador Geral do Município
CRC-RJ 021.539/0-1

Moacir Fernando Oliveira de Almeida
Prefeito Municipal

MUNICÍPIO DE BARRA DO PIRAÍ
RELATÓRIO RESUMIDO DA EXECUÇÃO ORÇAMENTÁRIA
DEMONSTRATIVO DO RESULTADO PRIMÁRIO
ORÇAMENTOS FISCAL E DA SEGURIDADE SOCIAL
PERÍODO DE REFERÊNCIA : 6º Bimestre / 2012

LRF, art 53, inciso III - Anexo VII

R\$ Milhares

DESPESAS PRIMÁRIAS	DOTAÇÃO ATUALIZADA	DESPESAS EXECUTADAS				
		Jan a Dez/2012		INSCRITAS EM R.P. Nº O PROCESSADOS	Jan a Dez/2011	
		No Bimestre	Atº Bimestre		LIQUIDADAS Atº Bimestre	INSCRITAS EM R.P. Nº O PROCESSADOS
DESPESAS CORRENTES (VIII)	135.491,6	23.941,4	122.894,9	4.703,0	106.365,9	6.617,0
Pessoal e Encargos Sociais	72.401,5	15.283,6	70.563,2	262,2	59.649,0	52,0
Juros e Encargos da Dívida (IX)	213,8	39,8	213,7	0,0	140,4	0,0
Outras Despesas Correntes	62.876,3	8.617,9	52.127,9	4.440,9	46.576,5	6.564,9
DESPESAS PRIMÁRIAS CORRENTES (X) = (VIII - IX)	135.277,8	23.901,6	122.681,2	4.703,0	106.225,5	6.617,0
DESPESAS DE CAPITAL (XI)	37.701,4	4.086,7	32.327,4	2.447,2	28.383,3	11.867,4
Investimentos	34.678,0	3.946,3	29.306,6	2.447,2	24.697,8	11.867,4
Inversões Financeiras	0,0	0,0	0,0	0,0	0,0	0,0
Concessão de Empréstimos (XII)	0,0	0,0	0,0	0,0	0,0	0,0
Aquisição de Título de Capital (Integralizado) (XIII)	0,0	0,0	0,0	0,0	0,0	0,0
Demais Inversões Financeiras	0,0	0,0	0,0	0,0	0,0	0,0
Amortização da Dívida (XIV)	3.023,3	140,5	3.020,8	0,0	3.685,5	0,0
DESPESAS PRIMÁRIAS DE CAPITAL (XV)=(XI-XII-XIII-XIV)	34.678,1	3.946,2	29.306,6	2.447,2	24.697,8	11.867,4
RESERVA DE CONTINGÊNCIA (XVI)	0,1	0,0	0,0	0,0	0,0	0,0
RESERVA ORÇAMENTÁRIA DO RPPS (XVII)	9.200,5	0,0	0,0	0,0	0,0	0,0
DESPESA PRIMÁRIA TOTAL (XVIII) = (X+XV+XVI+XVII)	179.156,5	27.847,8	151.987,8	7.150,2	130.923,3	18.484,4
RESULTADO PRIMÁRIO (VII - XVIII)	-29.374,2	-1.367,9	-2.164,4		-10.673,9	
SALDO DE EXERCÍCIOS ANTERIORES			0,0	0,0		0,0

DISCRIMINAÇÃO DA META FISCAL	VALOR CORRENTE
META DE RESULTADO PRIMÁRIO FIXADA NO ANEXO DE METAS FISCAIS DA LDO P/ EXERCÍCIO DE REFERÊNCIA	0,0

Notas:

„Para efeito deste Demonstrativo, o montante das Transferências Correntes corresponde, dentre outras receitas, ao total das Transferências Intergovernamentais, excluídas as Deduções da Receita Corrente para Formação do FUNDEB.

1) Durante o Exercício, somente as despesas liquidadas são consideradas executadas. No encerramento do exercício, as despesas não liquidadas inscritas em restos a pagar não processados são também consideradas executadas. Dessa forma, para maior transparência, as despesas executadas estão segregadas em:

- a) Despesas liquidadas, consideradas aquelas em que houve a entrega do material ou serviço, nos termos do art. 63 da Lei 4.320/64.
- b) Despesas empenhadas mas não liquidadas, inscritas em Restos a pagar não processados, consideradas liquidadas no encerramento do exercício, por força do art.35, inciso II da Lei 4.320/64.

Ronald Mattos Guimarães
Diretor do Departamento
de Finanças e Controle
CRC/RJ 063.722/0

Francisco C. de Oliveira
Secretário Municipal
de Fazenda

Carlos Henrique de Souza e Mattos
Controlador Geral do Município
CRC-RJ 061.536/0-1

Maércio Fernando Oliveira de Almeida
Prefeito Municipal

MUNICÍPIO DE BARRA DO PIRAI
RELATÓRIO RESUMIDO DA EXECUÇÃO ORÇAMENTÁRIA
DEMONSTRATIVO DOS RESTOS A PAGAR POR PODER E ÓRGÃO
ORÇAMENTOS FISCAL E DA SEGURIDADE SOCIAL
PERÍODO DE REFERÊNCIA : 6º Bimestre / 2012

LRF, art 53, inciso V - Anexo IX

R\$ Milhares

PODER/ÓRGÃO	RP PROCESSADOS						RP NÃO-PROCESSADOS						
	Inscritos		Fonte	Canc.	Pagos	Saldo	Exerc. Ant.	Inscritos		Fonte	Canc.	Pagos	Saldo
	Exerc. Ant.	2011						2011	2011				
RESTOS A PAGAR (EXCETO INTRA-ORÇAMENTÁRIOS)													
EXECUTIVO													
PREFEITURA BARRA DO PIRAI	302,7	243,7	00	0,3	192,6	353,5	1.323,0	4.653,0	00	25,2	2.835,8	3.115,0	
	0,0	0,0	04	45,7	252,9	-298,6	369,7	3.599,9	04	28,2	2.538,4	1.402,0	
	0,0	0,0	05	0,0	0,0	0,0	14,0	244,6	05	0,0	182,7	75,9	
	0,0	0,0	10	0,0	0,0	0,0	0,0	0,0	10	0,0	0,0	0,0	
	0,0	0,0	12	0,0	448,1	-448,1	499,5	495,3	12	0,0	447,8	547,0	
	0,6	502,3	15	0,0	79,3	423,6	1.817,3	5.153,3	15	0,0	4.218,3	2.752,3	
	0,0	63,9	18	0,0	0,0	63,9	47,5	365,2	18	0,0	0,0	412,7	
	0,0	0,0	97	0,0	0,0	0,0	0,0	0,0	97	0,0	0,0	0,0	
	0,0	0,0	98	0,0	0,0	0,0	0,0	117,2	98	0,0	40,7	76,5	
	543,7	0,0	99	0,0	0,0	543,7	41,3	0,0	99	0,0	0,0	41,3	
FUNDO MUN SAÚDE BARRA DO PIRAI	1.187,7	28,8	00	0,0	28,2	1.188,3	542,3	750,1	00	0,0	663,3	829,1	
	4,2	0,0	12	0,0	0,0	4,2	8,5	0,0	12	0,0	0,0	8,5	
	0,0	0,0	13	0,0	0,0	0,0	2,2	12,7	13	0,0	9,2	5,7	
	1.290,9	6,9	16	0,0	7,8	1.290,0	1.357,2	3.079,8	16	0,0	2.440,4	1.996,6	
LEGISLATIVO													
CAMARA BARRA DO PIRAI	0,0	0,0	00	0,0	0,0	0,0	0,0	0,0	00	0,0	0,0	0,0	
FUNDO MUN INFÂNCIA E ADOLESC BARRA	1,0	0,0	00	0,0	0,0	1,0	0,0	0,0	00	0,0	0,0	0,0	
	0,0	0,0	99	0,0	0,0	0,0	0,0	0,0	99	0,0	0,0	0,0	
FUNDO MUN ASSIST SOCIAL BARRA DO PIRAI	15,1	0,0	00	0,0	0,0	15,1	0,0	0,0	00	0,0	0,0	0,0	
	19,9	0,0	12	0,0	0,0	19,9	0,0	0,0	12	0,0	0,0	0,0	
	0,0	0,0	99	0,0	0,0	0,0	0,0	0,0	99	0,0	0,0	0,0	
TOTAL (I)	3.365,8	845,6		46,0	1.008,9	3.156,5	6.022,5	18.471,1		54,4	13.376,6	11.062,6	
RESTOS A PAGAR (INTRA-ORÇAMENTÁRIOS) (II)													
EXECUTIVO													
FUNDO MUN SAÚDE BARRA DO PIRAI	0,0	0,0	00	0,0	0,0	0,0	0,0	0,0	00	0,0	0,0	0,0	
	0,0	0,0	16	0,0	0,0	0,0	0,0	0,0	16	0,0	0,0	0,0	
TOTAL (II)	0,0	0,0		0,0	0,0	0,0	0,0	0,0		0,0	0,0	0,0	
TOTAL (I + II)	3.365,8	845,6		46,0	1.008,9	3.156,5	6.022,5	18.471,1		54,4	13.376,6	11.062,6	

Legenda:

Fonte de Recursos

- 00 - ORDINÁRIOS
- 01 - Contribuição de Intervenção do Domínio Econômico - CIDE
- 02 - Contribuição para o Custeio dos Serviços de Iluminação Pública - COSIP
- 03 - Royalties - Lei 9478/97
- 04 - Royalties 5% - Lei 7990/89
- 05 - SALÁRIO EDUCAÇÃO
- 08 - Operações de Crédito Internas para Programas de Educação Básica
- 09 - Operações de Crédito Internas para Programas de Saúde
- 10 - DIRETAM. ARRECADADO (Administração indireta exceto RPPS)
- 11 - Operações de Crédito Internas (outros Programas)
- 12 - Convênios
- 13 - Convênios Saúde

SIGFIS - Versão 2012

Ronaldo Mattos Guimarães
Diretor do Departamento
de Finanças e Controle
CRC/RJ 063.722/0

Data de Emissão: 30/01/2013 10:54h

Francisco de Oliveira
Secretário Municipal
de Fazenda


Moisés Fernando Oliveira de Almeida
Prefeito Municipal

Carlos Henrique de Souza e Mattos
Controlador Geral do Município
C.R. 00.551.935/0-1


Anexo IX do RREO

- 14 - Convênios Educação
- 15 - Transferências do FUNDEB
- 16 - S.U.S.
- 17 - FNAS
- 18 - Transferências de Recursos do FNDE (que não o salário educação)
- 19 - REGIME PRÓPRIO(RPPS)/ recursos ordinários
- 20 - Transferências do Sistema Único de Saúde
- 21 - CONSÓRCIO SAÚDE
- 22 - Outras Transferências Vinculadas a Programas de Saúde (que não o SUS)
- 27 - REGIME PRÓPRIO (RPPS) - Alienação de Bens
- 28 - Alienação de Bens destinados a Programas de Educação Básica
- 29 - Alienação de Bens destinados a Programas de Saúde
- 30 - Alienação de Bens destinados a outros Programas
- 31 - Operações de Crédito Externas
- 32 - REGIME PRÓPRIO (RPPS) - Diretamente Arrecadado
- 41 - Operações de Crédito Internas (empréstimos não específicos)
- 97 - CONSERV. AMBIENTAL
- 98 - Diversas - recursos vinculados
- 99 - Diversas - recursos não vinculados


Ronaldo Mattos Guimarães
Diretor do Departamento
de Finanças e Controle
CRC/RJ 063.722/0



Francisco C. de Oliveira
Secretário Municipal
de Fazenda


Carlos Henrique de Castro e Moutos
Controlador Geral do Município
CRC-RJ 091535/0-1


Maércio Fernando Oliveira de Almeida
Prefeito Municipal

MUNICÍPIO DE BARRA DO PIRAÍ
RELATÓRIO RESUMIDO DA EXECUÇÃO ORÇAMENTÁRIA
DEMONSTRATIVO DAS RECEITAS E DESPESAS COM MANUTENÇÃO E DESENVOLVIMENTO DO ENSINO

ORÇAMENTOS FISCAL E DA SEGURIDADE SOCIAL
PERÍODO DE REFERÊNCIA : 6º Bimestre / 2012

LEI 9.394/96, art 72 - Anexo X

R\$ Milhares

RECEITA RESULTANTE DE IMPOSTOS (caput do art. 212 da Constituição)	PREVISÃO INICIAL	PREVISÃO ATUALIZADA (a)	RECEITAS REALIZADAS		
			No Bimestre (b)	At 06º Bim/2012	% (b/a)
1-RECEITAS DE IMPOSTOS	18.622,2	18.622,2	3.267,5	22.901,4	17,55
1.1-Receita Resultante do Imposto sobre a Propriedade Predial e Territorial Urbana - IPTU	5.756,2	5.756,2	806,4	7.040,8	14,01
Imposto sobre a Propriedade Predial e Territorial Urbana - IPTU	4.629,1	4.629,1	436,9	3.810,0	9,44
Multas, Juros de Mora e Outros Encargos do IPTU	301,8	301,8	39,1	203,1	12,96
Dívida Ativa do IPTU	725,8	725,8	242,9	2.354,5	33,47
Multas, Juros de Mora, Atualização Monetária e Outros Encargos da Dívida Ativa do IPTU	99,5	99,5	87,5	673,2	87,93
(-) Deduções da Receita do IPTU	0,0	0,0	0,0	0,0	0,00
1.2-Receita Resultante do Imposto sobre Transmissão Inter Vivos - ITBI	687,5	687,5	169,3	1.258,8	24,63
Imposto sobre Transmissão Inter Vivos - ITBI	686,5	686,5	167,2	1.253,9	24,36
Multas, Juros de Mora e Outros Encargos do ITBI	1,0	1,0	2,1	4,9	220,40
Dívida Ativa do ITBI	0,0	0,0	0,0	0,0	0,00
Multas, Juros de Mora, Atualização Monetária e Outros Encargos da Dívida Ativa do ITBI	0,0	0,0	0,0	0,0	0,00
(-) Deduções da Receita do ITBI	0,0	0,0	0,0	0,0	0,00
1.3-Receita Resultante do Imposto sobre Serviços de Qualquer Natureza - ISS	10.992,6	10.992,6	1.981,8	12.977,9	18,03
Imposto sobre Serviços de Qualquer Natureza - ISS	10.853,2	10.853,2	1.948,1	12.392,6	17,95
Multas, Juros de Mora e Outros Encargos do ISS	120,3	120,3	9,4	136,8	7,82
Dívida Ativa do ISS	13,8	13,8	18,5	381,2	133,93
Multas, Juros de Mora, Atualização Monetária e Outros Encargos da Dívida Ativa do ISS	5,4	5,4	5,8	67,3	108,30
(-) Deduções da Receita do ISS	0,0	0,0	0,0	0,0	0,00
1.4-Receita Resultante do Imposto sobre Renda Retido na Fonte - IRRF	1.185,9	1.185,9	310,0	1.623,9	26,14
Imposto de Renda Retido na Fonte - IRRF	1.185,9	1.185,9	310,0	1.623,9	26,14
Multas, Juros, de Mora e Outros Encargos do IRRF	0,0	0,0	0,0	0,0	0,00
Dívida Ativa do IRRF	0,0	0,0	0,0	0,0	0,00
Multas, Juros de Mora, Atualização Monetária e Outros Encargos da Dívida Ativa do IRRF	0,0	0,0	0,0	0,0	0,00
(-) Deduções da Receita do IRRF	0,0	0,0	0,0	0,0	0,00
1.5-Receita Resultante do Imposto Territorial Rural - ITR (CF, art 153, §4º, III)	0,0	0,0	0,0	0,0	0,00
ITR	0,0	0,0	0,0	0,0	0,00
Multas, Juros de Mora e Outros Encargos do ITR	0,0	0,0	0,0	0,0	0,00
Dívida Ativa do ITR	0,0	0,0	0,0	0,0	0,00
Multas, Juros de Mora, Atualização Monetária e Outros Encargos da Dívida Ativa do ITR	0,0	0,0	0,0	0,0	0,00
(-) Deduções da Receita do ITR	0,0	0,0	0,0	0,0	0,00
2-RECEITAS DE TRANSFERÊNCIAS CONSTITUCIONAIS E LEGAIS	63.703,4	63.703,4	10.905,7	56.655,1	17,12
2.1-Cota-Parte FPM	29.502,1	29.502,1	5.690,4	25.265,2	19,29
2.1.1-Parcela referente à CF art. 159, I, alínea b	29.502,1	29.502,1	5.690,4	25.265,2	19,29
2.1.2-Parcela referente à CF art. 159, I, alínea d	0,0	0,0	0,0	0,0	0,00
2.2-Cota-Parte ICMS	29.866,4	29.866,4	4.865,7	27.177,4	16,29
2.3-ICMS-Desoneração - L.C. nº 87/1996	126,1	126,1	18,8	111,8	14,75
2.4-Cota-Parte IPI-Exportação	796,8	796,8	129,5	732,9	16,25
2.5-Cota-Parte ITR	4,9	4,9	4,1	52,5	83,90
2.6-Cota-Parte IPVA	3.407,1	3.407,1	197,4	3.315,3	5,79
2.7-Cota-Parte IOF-Ouro	0,0	0,0	0,0	0,0	0,00
3-TOTAL DA RECEITA BRUTA DE IMPOSTOS (1 + 2)	82.325,6	82.325,6	14.173,2	79.556,5	17,22

Ronald Mattos Guimarães
Diretor do Departamento
de Finanças e Controle
CRC/RJ 083.722/0

Francisco C. de Oliveira
Secretário Municipal
de Fazenda

Carlos Henrique de Souza e Moutos
Controlador Geral do Município
CRC-RJ 155.957/0-1

Maércio Fernando Oliveira de Almeida
Prefeito Municipal

MUNICÍPIO DE BARRA DO PIRAI
 RELATÓRIO RESUMIDO DA EXECUÇÃO ORÇAMENTÁRIA
 DEMONSTRATIVO DAS RECEITAS E DESPESAS COM MANUTENÇÃO E DESENVOLVIMENTO DO ENSINO
 DEMONSTRATIVO DAS RECEITAS E DESPESAS COM MANUTENÇÃO E DESENVOLVIMENTO DO ENSINO
 ORÇAMENTOS FISCAL E DA SEGURIDADE SOCIAL
 PERÍODO DE REFERÊNCIA : 6º Bimestre / 2012

LEI 9.394/96, art 72 - Anexo X

R\$ Milhares

RECEITAS ADICIONAIS PARA FINANCIAMENTO DO ENSINO	PREVISÃO INICIAL	PREVISÃO ATUALIZADA (a)	RECEITAS REALIZADAS		
			No Bimestre (b)	<Período Atual>	% (b/a)
4-RECEITA DA APLIC. FINANC. DE OUTROS RECURSOS DE IMPOSTOS VINC. AO ENSINO	0,0	0,0	0,0	0,0	0,00
5-TRANSFERÊNCIAS DE CONVÊNIOS DESTINADAS A PROGRAMAS DE EDUCAÇÃO	3.325,9	3.325,9	697,5	3.896,6	20,97
5.1-Transferências do Salário-Educação	2.637,6	2.637,6	519,6	2.855,1	19,70
5.2-Outras Transferências do FNDE	644,4	644,4	170,9	721,4	26,52
5.3-Aplicação Financeira dos Recursos do FNDE	43,8	43,8	7,0	320,1	15,96
6-RECEITA DE TRANSFERÊNCIAS DE CONVÊNIOS	0,0	0,0	0,0	0,0	0,00
6.1-Transferências de Convênios	0,0	0,0	0,0	0,0	0,00
6.2-Aplicação Financeira de Recursos de Convênios	0,0	0,0	0,0	0,0	0,00
7-RECEITA DE OPERAÇÕES DE CRÉDITO	0,0	0,0	0,0	0,0	0,00
8-OUTRAS RECEITAS PARA FINANCIAMENTO DO ENSINO	0,0	0,0	0,0	0,0	0,00
9-TOTAL RECEITAS ADICIONAIS PARA FINANCIAMENTO DO ENSINO (4 + 5 + 6 + 7 + 8)	3.325,9	3.325,9	697,5	3.896,6	20,97

FUNDEB

RECEITAS DO FUNDEB	PREVISÃO INICIAL	PREVISÃO ATUALIZADA (a)	RECEITAS REALIZADAS		
			No Bimestre (b)	Até 6º Bim/2012	% (b/a)
10-RECEITAS DESTINADAS AO FUNDEB	12.240,7	12.240,7	1.966,4	11.111,2	16,06
10.1-Cota-Parte FPM Destinada ao FUNDEB - (20% de 2.1.1)	5.700,4	5.700,4	923,4	4.838,3	16,20
10.2-Cota-Parte ICMS Destinada ao FUNDEB - (20% de 2.2)	5.773,3	5.773,3	973,1	5.309,9	16,86
10.3-ICMS-Desoneração Destinada ao FUNDEB - (20% de 2.3)	25,2	25,2	3,7	22,4	14,67
10.4-Cota-Parte IPI-Exportação Destinada ao FUNDEB - (20% de 2.4)	159,4	159,4	25,9	211,9	16,25
10.5-Cota-Parte ITR Destinada ao FUNDEB - (20% de 2.5)	1,0	1,0	0,8	10,5	81,86
10.6-Cota-Parte IPVA Destinada ao FUNDEB - (20% de 2.6)	581,4	581,4	39,5	718,2	6,79
11-RECEITAS RECEBIDAS DO FUNDEB	17.256,0	17.256,0	3.064,4	18.850,8	17,76
11.1-Transferências de Recursos do FUNDEB	16.923,3	16.923,3	3.008,2	18.310,7	17,78
11.2-Complementação da União ao FUNDEB	0,0	0,0	0,0	0,0	0,00
11.3-Receita de Aplicação Financeira dos Recursos FUNDEB	332,7	332,7	56,2	540,1	16,89
12-RESULTADO LÍQUIDO DAS TRANSFERÊNCIAS DO FUNDEB (11.1 - 10)	4.682,6	4.682,6	1.041,8	7.199,5	22,25

[SE RESULTADO LÍQUIDO DA TRANSFERÊNCIA (11 > 0)] = ACRÉSCIMO RESULTANTE DAS TRANSFERÊNCIAS DO FUNDEB
 [SE RESULTADO LÍQUIDO DA TRANSFERÊNCIA (11 > 0)] = DECRÉSCIMO RESULTANTE DAS TRANSFERÊNCIAS DO FUNDEB

DESPESAS DO FUNDEB	DOTAÇÃO INICIAL	DOTAÇÃO ATUALIZADA (d)	DESPESAS LIQUIDADAS		Inscr. RP Nº e Proc. (f)	% (g)=(e+f)/d x 100
			No Bimestre	Até o Bimestre (e)		
13-PAGAMENTO DOS PROFISSIONAIS DO MAGISTÉRIO	11.459,5	14.237,4	3.414,9	14.208,4	-79,9	99,24
13.1-Com Educação Infantil	3.840,5	4.515,5	1.116,9	4.512,8	0,0	99,94
13.2-Com Ensino Fundamental	7.619,0	9.721,9	2.298,0	9.695,6	-79,9	98,91
14-OUTRAS DESPESAS	5.489,8	4.921,3	759,8	4.802,6	2.008,7	138,41
14.1-Com Educação Infantil	133,6	57,4	39,3	39,3	0,0	68,47
14.2-Com Ensino Fundamental	5.356,2	4.863,9	720,5	4.763,3	2.008,7	139,23
15-TOTAL DAS DESPESAS DO FUNDEB (13+14)	16.949,3	19.158,7	4.174,7	19.011,0	1.928,8	109,30

DEDUÇÕES PARA FINS DE LIMITE DO FUNDEB PARA PAGAMENTO DOS PROFISSIONAIS DE ENSINO

16-RESTOS A PAGAR INSCRITOS NO EXERCÍCIO SEM DISPONIBILIDADE FINANCEIRA DE RECURSOS DO FUNDEB	0,00
17-DESPESAS CUSTEADAS COM O SUPERVIT FINANCEIRO, DO EXERCÍCIO ANTERIOR, DO FUNDEB	0,00
18-TOTAL DE DEDUÇÕES CONSIDERADAS PARA FINS DE LIMITE DO FUNDEB (16+17)	0,00
19-MÍNIMO DE 80% DO FUNDEB NA REMUNERAÇÃO DO MAGISTÉRIO COM EDUCAÇÃO INFANTIL E ENSINO FUNDAMENTAL (13-18)/(11) x 100%	75,37
CONTROLE DA UTILIZAÇÃO DE RECURSOS NO EXERCÍCIO SUBSEQUENTE	
20-RECURSOS RECEBIDOS DO FUNDEB EM 2011 QUE NÃO FORAM UTILIZADOS	0,00
21-DESPESAS CUSTEADAS COM O SALDO DO ITEM 20 ATÉ O PRIMEIRO TRIMESTRE DE 2012	0,00

Ronald Mattos Guimarães
 Diretor do Departamento
 de Finanças e Controle
 CRC/RJ 063.722/0

(Handwritten signature)

Francisco C de Oliveira
 Secretário Municipal
 de Fazenda

Carlos Henrique de Souza e Mattos
 Controlador Geral do Município
 CRG-03 063.937/0-1

Muércio Fernando Oliveira de Almeida
 Prefeito Municipal

MUNICÍPIO DE BARRA DO PIRAI
RELATÓRIO RESUMIDO DA EXECUÇÃO ORÇAMENTÁRIA
DEMONSTRATIVO DAS RECEITAS E DESPESAS COM MANUTENÇÃO E DESENVOLVIMENTO DO ENSINO

ORÇAMENTOS FISCAL E DA SEGURIDADE SOCIAL
PERÍODO DE REFERÊNCIA : 6º Bimestre / 2012

LEI 9.394/96, art 72 - Anexo X

R\$ Milhares

MANUTENÇÃO E DESENVOLVIMENTO DO ENSINO - DESPESAS NÃO CUSTEADAS COM A RECEITA RESULTANTE DE IMPOSTOS E RECURSOS DO FUNDEB						
RECEITAS COM ATRIBUIÇÕES TÍPICAS DE MANUTENÇÃO E DESENVOLVIMENTO DO ENSINO	PREVISÃO INICIAL	PREVISÃO ATUALIZADA (a)	RECEITAS REALIZADAS			
			No Bimestre (b)	Até 6º Bim/2012	% (b/a)	
22-IMPOSTOS E TRANSFERÊNCIAS DESTINADAS A MDE (25% DE 3)	20.581,4	20.581,4	3.543,3	19.889,1	96,64	
DESPESAS COM ATRIBUIÇÕES TÍPICAS DE MANUTENÇÃO E DESENVOLVIMENTO DO ENSINO						
	DOTAÇÃO INICIAL	DOTAÇÃO ATUALIZADA (d)	LIQUIDADAS		Inscr. RP Nº e Proc. (f)	% (g)=((e+f)/d)x100
			No Bimestre	Até o Bimestre (e)		
23-EDUCAÇÃO INFANTIL	6.408,9	6.886,0	1.507,8	6.714,6	1.195,0	114,86
23.1-Despesas Custeadas com Recursos do FUNDEB	3.974,1	4.572,9	1.156,2	4.552,1	0,0	99,55
23.2-Despesas Custeadas com Outros Recursos de Impostos	2.434,8	2.313,1	351,6	2.162,5	1.195,0	145,15
24-ENSINO FUNDAMENTAL	20.645,5	23.905,7	4.997,7	23.839,3	2.639,1	110,76
24.1-Despesas Custeadas com Recursos do FUNDEB	12.975,2	14.585,8	3.018,5	14.458,9	1.928,8	112,35
24.2-Despesas Custeadas com Outros Recursos de Impostos	7.670,4	9.320,0	1.979,2	9.380,4	710,3	108,27
25-ENSINO MÉDIO	6,0	3,0	0,0	0,0	0,0	0,00
26-ENSINO SUPERIOR	55,6	11,6	0,0	1,9	0,0	16,38
27-ENSINO PROFISSIONAL NÃO INTEGRADO AO ENSINO REGULAR	0,0	0,0	0,0	0,0	0,0	0,00
28-OUTRAS	0,0	0,0	0,0	0,0	0,0	0,00
29-TOTAL DESPESAS C/ATRIBUIÇÕES TÍPICAS DE MDE(23+24+25+26+27+28)	27.116,0	30.806,3	6.505,5	30.555,8	3.834,1	111,63
DEDUÇÕES CONSIDERADAS PARA FINS DE LIMITE CONSTITUCIONAL						
						VALOR
30-RESULTADO LÍQUIDO DAS TRANSFERÊNCIAS DO FUNDEB = (12)						7.199,50
31-DESPESAS CUSTEADAS COM A COMPLEMENTAÇÃO DO FUNDEB NO EXERCÍCIO						0,00
32-RECEITA DE APLICAÇÃO DOS RECURSOS DO FUNDEB ATÉ O BIMESTRE = (50 h)						540,10
33-DESPESAS CUSTEADAS COM O SUPERÁVIT FINANCEIRO DO FUNDEB DO EXERCÍCIO ANTERIOR						0,00
34-DESPESAS CUSTEADAS COM O SUPERÁVIT FINANCEIRO DE OUTROS RECURSOS DE IMPOSTOS DO EXERCÍCIO ANTERIOR						0,00
35-RESTOS A PAGAR INSCRITOS NO EXERCÍCIO SEM DISPONIBILIDADE FINANCEIRA DE RECURSOS DE IMPOSTOS VINCULADOS AO ENSINO						0,00
36-CANCELAMENTO, NO EXERCÍCIO, DE RESTOS A PAGAR INSCRITOS COM DISPONIBILIDADE FINANCEIRA DE RECURSOS DE IMPOSTOS VINCULADOS AO ENSINO = (46g)						0,00
37-TOTAL DAS DEDUÇÕES CONSIDERADAS PARA FINS DE LIMITES CONSTITUCIONAIS (30+31+32+33+34+35+36)						7.739,60
38-TOTAL DAS DESPESAS PARA FINS DE LIMITE (23+24)+37						26.648,40
39-MÍNIMO DE 25% DAS RECEITAS RESULTANTES DE IMPOSTOS NA MANUTENÇÃO E DESENVOLVIMENTO DO ENSINO ((38y/3)x100%)						33,50
OUTRAS DESPESAS CUSTEADAS COM RECEITAS ADICIONAIS PARA FINANCIAMENTO DO ENSINO						
	DOTAÇÃO INICIAL	DOTAÇÃO ATUALIZADA (d)	DESPESAS LIQUIDADAS		Inscr. em RP Nº e Proc. (f)	% (g)=((e+f)/d)x100
			No Bimestre	Até o Bimestre (e)		
40-DESPESAS CUSTEADAS C/APLIC. FIN. EM OUTROS RECURSOS DE IMPOSTOS	0,0	0,0	0,0	0,0	0,0	0,00
41-DESPESAS CUSTEADAS COM A CONTRIBUIÇÃO DO SALÁRIO-EDUCADOR	2.637,6	3.125,6	533,9	2.886,4	236,9	99,93
42-DESPESAS CUSTEADAS COM OPERAÇÃO DE CRÉDITO	0,0	0,0	0,0	0,0	0,0	0,00
43-DESPESAS CUSTEADAS COM OUTRAS RECEITAS PARA FINANCIAMENTO DO ENSINO	889,6	1.280,7	144,9	685,0	773,3	113,87
44-TOTAL OUTRAS DESPESAS CUSTEADAS C/RECEITAS ADIC. P/FINANC. DO EI	3.527,2	4.406,3	678,8	3.571,4	1.010,2	103,98
45-TOTAL DAS DESPESAS COM MDE (29+44)	30.643,2	35.212,6	7.184,3	34.127,2	4.844,3	110,67
OUTRAS INFORMAÇÕES PARA CONTROLE						
RESTOS A PAGAR INSCRITOS COM DISPONIBILIDADE FINANCEIRA DE RECURSOS DE IMPOSTOS VINCULADOS AO ENSINO			SALDO ATÉ O BIMESTRE		Cancelado em 2012 (g)	
46-RESTOS A PAGAR DE DESPESAS COM MANUTENÇÃO E DESENVOLVIMENTO DO ENSINO			-213,00		0,00	
FLUXO FINANCEIRO DOS RECURSOS DO FUNDEB						
						VALOR
47-SALDO FINANCEIRO DO FUNDEB EM 31 DE DEZEMBRO DE <EXERCÍCIO ANTERIOR>						0,00
48-(+) INGRESSO DE RECURSOS DO FUNDEB ATÉ O BIMESTRE						18.310,70
49-(-) PAGAMENTOS EFETUADOS ATÉ O BIMESTRE						2.662,20
50-(+) RECEITA DE APLICAÇÃO FINANCEIRA DOS RECURSOS DO FUNDEB ATÉ O BIMESTRE						540,10
51-(-) SALDO FINANCEIRO DO FUNDEB NO EXERCÍCIO ATUAL						16.188,60

FUNTE:

- Caput do artigo 212 da CF/1988

† Os valores referentes à parcela dos restos a Pagar inscritos sem disponibilidade financeira vinculada à educação o dever o ser informados somente no RREO do ultimo bimestre do exercicio.

‡ Limites mínimos anuais a serem cumpridos no encerramento do exercicio, no âmbito de atuação o prioridades, conforme Lei 9.394/96, art. 11, V.

AJUSTE DAS DESPESAS COM MANUTENÇÃO E DESENVOLVIMENTO DO ENSINO

VINCULADAS ÀS RECEITAS RESULTANTES DE IMPOSTOS	13.450,10
Despesas com Ensino Fundamental (24.2)	10.090,70
Despesas com Educação Infantil em Creches e PrèEscolas (23.2)	3.357,50
Outras Despesas com Ensino	1,90
PARCELA DAS TRANSFERÊNCIAS DESTINADA À FORMAÇÃO DO FUNDEB (10)	11.111,20
INATIVOS PAGOS COM RECURSOS DO TESOURO (40)	120,00
Despesas com Ensino Fundamental	120,00
Despesas com Educação Infantil em Creches e PrèEscolas	0,00
TOTAL DA DESPESA COM MANUTENÇÃO E DESENVOLVIMENTO DO ENSINO - (24.2 + 23.2 + 10 + 40)	24.679,40

AJUSTE DA TABELA DE CUMPRIMENTO DOS LIMITES CONSTITUCIONAIS

Mínimo de <25%> das receitas resultantes de impostos na manutenção o e desenvolvimento do ensino - Caput do artigo 212 da CF/88	31,02
Mínimo de <60%> do FUNDEB na remuneração o do magistério do Ensino Fundamental - caput § 5º do artigo 60 do ADCT	77,60

Ronaldo Mattos Guimarães
Diretor do Departamento
de Finanças e Controle
CRC/RJ 063.722/0

Francisco C. de Oliveira
Secretário Municipal
de Fazenda

Celso Henrique de Souza e Mattos
Contador do Município
037-1

Moderico Ferradão Oliveira de Almeida
Prefeito Municipal

MUNICÍPIO DE BARRA DO PIRAÍ
 RELATÓRIO RESUMIDO DA EXECUÇÃO ORÇAMENTÁRIA
 DEMONSTRATIVO DAS RECEITAS DE OPERAÇÕES DE CRÉDITO E DESPESAS DE CAPITAL

ORÇAMENTOS FISCAL E DA SEGURIDADE SOCIAL
 PERÍODO DE REFERÊNCIA : Janeiro a Dezembro de 2012

LRF, art 53, § 1º, inciso I - Anexo XI

R\$ Milhares

RECEITAS	PREVISÃO ATUALIZADA (a)	RECEITAS REALIZADAS		SALDO Nºº REALIZADO (c) = (a-b)
		AtºDez/2012 (b)		
RECEITAS DE OPERAÇÕES DE CRÉDITO (I)	1.700,0	0,0		1.700,0
DESPESAS	DOTAÇÃO ATUALIZADA (d)	DESPESAS EXECUTADAS AtºDez/2012		SALDO EXECUTAR (g) = (d-(e+f))
		LIQUIDADAS (e)	INSCRITAS EM R.P. Nºº PROCESSADOS (f)	
DESPESAS DE CAPITAL	37.701,4	32.327,4	2.447,2	2.926,8
(-)Incentivos Fiscais a Contribuinte	0,0	0,0	0,0	0,0
(-)Incentivos Fiscais a Contribuinte por Instituições Financeira	0,0	0,0	0,0	0,0
DESPESA DE CAPITAL LÍQUIDA (II)	37.701,4	32.327,4	2.447,2	2.926,8
RESULTADO PARA APURAÇÃO DA REGRA DE OURO (I - II)	-36.001,4	-34.774,6		-1.226,8

Ronald
Ronaldo Mattos Guimarães
 Diretor do Departamento
 de Finanças e Controle
 CRC/RJ 063.722/0

Francisco C. de Oliveira
Francisco C. de Oliveira
 Secretário Municipal
 de Fazenda

Carlos Henrique de Sousa e Mattos
Carlos Henrique de Sousa e Mattos
 Controlador Geral do Município
 CRC-RJ 091.596/0-1

Marcio Fernando Oliveira de Almeida
Marcio Fernando Oliveira de Almeida
 Prefeito Municipal

MUNICÍPIO DE BARRA DO PIRAI
RELATÓRIO RESUMIDO DA EXECUÇÃO ORÇAMENTÁRIA
DEMONSTRATIVO DA PROJEÇÃO ATUARIAL DO REGIME PRÓPRIO DE PREVIDÊNCIA SOCIAL DOS SERVIDORES PÚBLICOS
ORÇAMENTOS FISCAL E DA SEGURIDADE SOCIAL
PERÍODO DE REFERÊNCIA : 2012

LRF, art 53, § 1º, inciso II - Anexo XIII

R\$ Milhares

EXERCÍCIO	RECEITAS PREVIDENCIÁRIAS	DESPESAS PREVIDENCIÁRIAS	RESULTADO PREVIDENCIÁRIO	SALDO FINANCEIRO DO EXERCÍCIO
	Valor (a)	Valor (b)	Valor c = (a-b)	Valor (d)
2011	0,0	0,0	0,0	63.721,1
2012	13.607,3	8.176,6	5.430,7	69.151,8
2013	13.958,8	8.653,8	5.304,9	74.456,7
2014	13.975,2	9.231,7	4.743,5	79.200,2
2015	14.261,9	10.453,6	3.808,2	83.008,5
2016	18.416,5	11.693,7	6.722,8	89.731,3
2017	24.395,1	12.844,0	11.551,1	101.282,3
2018	29.865,5	13.974,8	15.890,7	117.173,1
2019	31.583,5	14.607,6	16.975,9	134.148,9
2020	30.853,3	16.037,1	14.816,2	148.965,1
2021	29.915,8	17.441,4	12.474,4	161.439,5
2022	28.946,4	18.708,9	10.237,5	171.677,1
2023	28.482,4	19.353,3	9.129,1	180.806,2
2024	28.125,3	19.788,2	8.337,1	189.143,3
2025	27.377,9	20.524,5	6.853,4	195.996,6
2026	26.536,8	21.208,8	5.328,0	201.324,6
2027	25.686,4	21.800,0	3.886,4	205.211,0
2028	25.243,1	21.851,7	3.391,4	208.602,4
2029	24.174,2	22.091,7	2.082,5	210.684,9
2030	23.223,1	22.338,0	885,0	211.569,9
2031	22.171,5	22.363,3	-191,7	211.378,2
2032	21.142,8	22.551,1	-1.408,4	209.969,8
2033	20.180,7	22.588,2	-2.407,4	207.562,4
2034	19.256,9	22.493,2	-3.236,3	204.326,1
2035	18.467,8	22.219,8	-3.752,0	200.574,1
2036	17.444,4	22.079,5	-4.635,1	195.938,9
2037	16.587,6	21.718,8	-5.131,1	190.807,8
2038	15.751,1	21.300,4	-5.549,3	185.258,5
2039	14.760,2	20.973,2	-6.213,0	179.045,5
2040	14.047,5	20.345,0	-6.297,5	172.747,9
2041	13.277,2	19.749,3	-6.472,2	166.275,8
2042	12.504,7	19.129,0	-6.624,3	159.651,5
2043	11.888,7	18.357,9	-6.469,2	153.182,2
2044	11.274,4	17.591,0	-6.316,6	146.865,7
2045	10.631,8	16.850,8	-6.218,9	140.646,7
2046	9.921,5	16.018,8	-6.097,3	134.549,4
2047	9.454,2	15.203,1	-5.748,9	128.800,5
2048	9.012,0	14.385,8	-5.373,8	123.426,7
2049	8.597,3	13.559,4	-4.962,1	118.464,6
2050	8.210,2	12.744,9	-4.534,7	113.929,9
2051	7.853,2	11.937,9	-4.084,7	109.845,2
2052	7.529,1	11.132,6	-3.603,5	106.241,7
2053	7.237,4	10.349,4	-3.112,0	103.129,7
2054	6.978,9	9.590,5	-2.611,6	100.518,0
2055	6.754,1	8.857,9	-2.103,8	98.414,3
2056	6.563,5	8.153,7	-1.590,2	96.824,1
2057	6.407,5	7.479,3	-1.071,7	95.752,4
2058	6.286,4	6.835,7	-549,3	95.203,1
2059	6.200,3	6.224,4	-24,0	95.179,0
2060	6.149,5	5.646,0	503,5	95.682,5
2061	6.133,8	5.100,9	1.032,9	96.715,5
2062	6.153,5	4.589,4	1.564,0	98.279,5
2063	6.208,3	4.111,7	2.096,7	100.376,1
2064	6.298,4	3.667,7	2.630,7	103.006,8

SIGFIS - Versº 2012

Ronaldo Mattos Guimarães
Diretor do Departamento
de Finanças e Controle
CRC/RJ 063.722/0

Data de Emissão: 30/01/2013 10:54h

Francisco C de Oliveira
Secretário Municipal
de Fazenda

Controlador
Henrique de Souza e Moutos
Município

Anexo XIII
Moisés Pernambuco
Prefeito Municipal

MUNICÍPIO DE BARRA DO PIRAI
RELATÓRIO RESUMIDO DA EXECUÇÃO ORÇAMENTÁRIA
DEMONSTRATIVO DA PROJEÇÃO ATUARIAL DO REGIME PRÓPRIO DE PREVIDÊNCIA SOCIAL DOS SERVIDORES PÚBLICOS
ORÇAMENTOS FISCAL E DA SEGURIDADE SOCIAL
PERÍODO DE REFERÊNCIA : 2012

LRF, art 53, § 1º, inciso II - Anexo XIII

R\$ Milhares

EXERCÍCIO	RECEITAS PREVIDENCIÁRIAS	DESPESAS PREVIDENCIÁRIAS	RESULTADO PREVIDENCIÁRIO	SALDO FINANCEIRO DO EXERCÍCIO
	Valor (a)	Valor (b)	Valor c = (a-b)	Valor (d)
2065	6.423,7	3.257,4	3.166,3	106.173,2
2066	6.584,2	2.879,9	3.704,3	109.877,4
2067	6.779,9	2.534,5	4.245,4	114.122,8
2068	7.010,7	2.219,9	4.790,8	118.913,6
2069	7.276,8	1.935,1	5.341,8	124.255,4
2070	7.578,4	1.678,5	5.899,8	130.155,2
2071	7.915,6	1.449,0	6.466,6	136.621,8
2072	8.288,8	1.244,6	7.044,2	143.665,9
2073	8.698,4	1.063,6	7.634,9	151.300,8
2074	9.145,2	903,9	8.241,2	159.542,0
2075	9.629,7	763,8	8.865,9	168.407,9
2076	10.152,9	641,1	9.511,8	177.919,7
2077	10.716,0	534,2	10.181,8	188.101,5
2078	11.320,2	441,4	10.878,8	198.980,3
2079	11.967,1	361,4	11.605,8	210.586,1
2080	12.658,4	292,7	12.365,7	222.951,9
2081	13.396,0	234,4	13.161,6	236.113,5
2082	14.182,0	185,5	13.996,5	250.110,0
2083	15.018,6	144,8	14.873,8	264.983,8
2084	15.908,4	111,5	15.797,0	280.780,8
2085	16.854,1	84,4	16.769,7	297.550,5
2086	17.858,5	62,9	17.795,6	315.346,1
TOTAL	1.071.328,5	819.703,5	251.625,3	

Ronaldinho
Ronaldo Mattos Guimarães
Diretor do Departamento
de Finanças e Controle
CRC/RJ 063.722/0

Francisco C. de Oliveira
Secretário Municipal
de Fazenda

Carlos Henrique de Souza e Moutos
Controlador Geral do Município
CRC-RJ 091.535/0-1

Moacir Fernando Oliveira de Almeida
Prefeito Municipal

MUNICÍPIO DE BARRA DO PIRAÍ
RELATÓRIO RESUMIDO DA EXECUÇÃO ORÇAMENTÁRIA
DEMONSTRATIVO DA RECEITA DE ALIENAÇÃO DE ATIVOS E APLICAÇÃO DOS RECURSOS
ORÇAMENTOS FISCAL E DA SEGURIDADE SOCIAL
PERÍODO DE REFERÊNCIA: Janeiro a Dezembro de 2012

LRF, art. 53, § 1º, inciso III - Anexo XIV

R\$ Milhares

RECEITAS	PREVISÃO ATUALIZADA (a)	RECEITAS REALIZADAS (b)	SALDO A REALIZAR (c) = (a-b)
RECEITAS DE CAPITAL	0,0	0,0	0,0
ALIENAÇÃO DE ATIVOS	0,0	0,0	0,0
Alienação de Bens Móveis	0,0	0,0	0,0
Alienação de Bens Imóveis	0,0	0,0	0,0
TOTAL	0,0	0,0	0,0

DESPESAS	DOTAÇÃO ATUALIZADA (d)	DESPESAS EXECUTADAS ATÉ O BIM.		SALDO A EXECUTAR (g) = (d - (e + f))
		DESPESAS LIQUIDADAS (e)	INSC. EM R.P. Nº PROCESSADOS (f)	
APLICAÇÃO DOS RECURSOS DA ALIENAÇÃO DE ATIVOS	0,0	0,0	0,0	0,0
DESPESA DE CAPITAL	0,0	0,0	0,0	0,0
Investimentos	0,0	0,0	0,0	0,0
Inversões Financeiras	0,0	0,0	0,0	0,0
Amortização da Dívida	0,0	0,0	0,0	0,0
Despesas Correntes do RPPS	0,0	0,0	0,0	0,0
TOTAL	0,0	0,0	0,0	0,0

SALDO FINANCEIRO A APLICAR	EXERCÍCIO ANTERIOR (h)	DO EXERCÍCIO (i) = b - (e + f)	SALDO ATUAL (j) = (h + i)
		0,0	0,0

Nota: Durante o Exercício, somente as despesas liquidadas são consideradas executadas. No encerramento do exercício, as despesas não liquidadas inscritas em restos a pagar não processados são também consideradas executadas. Dessa forma, para maior transparência, as despesas executadas estão segregadas em:

- a) Despesas liquidadas, consideradas aquelas em que houve a entrega do material ou serviço, nos termos do art. 63 da Lei 4.320/64.
- b) Despesas empenhadas mas não liquidadas, inscritas em Restos a pagar não processados, consideradas liquidadas no encerramento do exercício, por força do art.35, inciso II da Lei 4.320/64.

Ronald Mattos Guimarães
Ronaldo Mattos Guimarães
Diretor do Departamento
de Finanças e Controle
CRC/RJ 063.722/0

Francisco C. de Oliveira
Francisco C. de Oliveira
Secretário Municipal
de Fazenda

Carlos Henrique de Souza e Mattos
Carlos Henrique de Souza e Mattos
Controlador Geral do Município
CRC-RJ 097.085/0-1

Moércio Fernando Oliveira de Almeida
Moércio Fernando Oliveira de Almeida
Prefeito Municipal

MUNICÍPIO DE BARRA DO PIRAI
 RELATÓRIO RESUMIDO DA EXECUÇÃO ORÇAMENTÁRIA
 DEMONSTRATIVO DAS RECEITAS DE IMPOSTOS E DAS DESPESAS PRÓPRIAS COM SAÚDE
 ORÇAMENTOS FISCAL E DA SEGURIDADE SOCIAL
 PERÍODO DE REFERÊNCIA : 6º Bimestre / 2012

ADCT, art 77 - Anexo XVI

RECEITAS	PREVISÃO INICIAL	PREVISÃO ATUALIZADA (a)	RECEITAS REALIZADAS	
			At 06º Bim/2012 (b)	% (b/a)
RECEITAS DE IMPOSTOS E TRANSFERÊNCIAS CONSTITUCIONAIS E LEGAIS (I)	82.325,8	82.325,8	79.556,5	96,64
Impostos	17.354,8	17.354,8	19.080,4	109,94
Multas, Juros de mora e Dívida Ativa dos Impostos	1.267,6	1.267,6	3.821,0	301,44
Receitas de Transferências Constitucionais e Legais	63.703,4	63.703,4	56.655,1	88,94
Da União	29.633,1	29.633,1	25.429,5	85,81
Do Estado	34.070,3	34.070,3	31.225,6	91,65
TRANSFERÊNCIA DE RECURSOS DO SISTEMA ÚNICO DE SAÚDE - SUS (II)	24.300,1	24.300,1	25.187,4	103,65
Da União para o Município	22.731,1	22.731,1	23.087,2	101,57
Do Estado para o Município	1.569,0	1.569,0	2.100,2	133,86
Demais Municípios para o Município	0,0	0,0	0,0	0,00
Outras Receitas do SUS	0,0	0,0	0,0	0,00
RECEITAS DE OPERAÇÕES DE CRÉDITO VINCULADAS À SAÚDE (III)	0,0	0,0	0,0	0,00
OUTRAS RECEITAS ORÇAMENTÁRIAS	62.050,6	62.050,6	72.718,9	117,19
(-) DEDUÇÃO PARA O FUNDEB	12.240,7	12.240,7	11.111,2	90,77
TOTAL	156.435,8	156.435,8	166.351,6	106,34

DESPESAS COM SAÚDE (Por Grupo de Natureza da Despesa)	DOTAÇÃO INICIAL	DOTAÇÃO ATUALIZADA (c)	DESPESAS EXECUTADAS		% ((d+e)/c)
			LIQUIDADADA At 06º Bim/2012 (d)	INSCRITAS EM RP Nº O PROCESSADOS (e)	
DESPESAS CORRENTES	39.467,0	40.846,3	34.490,3	3.347,4	92,63
Pessoal e Encargos Sociais	11.969,7	12.309,1	12.774,6	18,3	103,93
Juros e Encargos da Dívida	0,0	0,0	0,0	0,0	0,00
Outras Despesas Correntes	27.497,3	28.537,2	21.715,7	3.329,1	87,76
DESPESAS DE CAPITAL	2.625,1	2.805,9	625,3	543,9	41,67
Investimentos	2.625,1	2.805,9	625,3	543,9	41,67
Inversões Financeiras	0,0	0,0	0,0	0,0	0,00
Amortização da Dívida	0,0	0,0	0,0	0,0	0,00
TOTAL (IV)	42.092,1	43.652,2	35.115,6	3.891,3	89,36

DESPESAS PRÓPRIAS COM AÇÕES E SERVIÇOS PÚBLICOS DE SAÚDE	DOTAÇÃO INICIAL	DOTAÇÃO ATUALIZADA	DESPESAS EXECUTADAS		% (e+f)/desp. saúde
			LIQUIDADADA At 06º Bim/2012 (e)	INSCRITAS EM RP Nº O PROCESSADOS (f)	
DESPESAS COM SAÚDE	42.092,1	43.652,2	35.115,6	3.891,3	100,00
(-) DESPESAS COM INATIVOS E PENSIONISTAS	0,0	0,0	0,0	0,0	0,00
(-) DESPESAS CUSTEADAS COM OUTROS RECURSOS DESTINADOS À SAÚDE	24.873,1	26.433,2	18.803,6	3.037,1	55,99
Recursos de Transferências do Sistema Único de Saúde - SUS	24.126,1	25.886,2	18.578,2	2.784,1	54,77
Recursos de Operações de Crédito	0,0	0,0	0,0	0,0	0,00
Outros Recursos	747,0	747,0	225,4	253,0	1,23
(-) RESTOS A PAGAR INSCRITOS NO EXERCÍCIO SEM DISPONIBILIDADE FINANCEIRA VINCULADA DE RECURSOS PRÓPRIOS			0,0	-	0,00
TOTAL DAS DESPESAS PRÓPRIAS COM SAÚDE (V)	17.219,0	17.219,0	16.312,0	854,2	44,01

CONTROLE DE RESTOS A PAGAR VINCULADOS À SAÚDE INSCRITOS EM EXERCÍCIOS ANTERIORES	RP INSC. COM DISPON. FINANC. DE REC. PRÓPRIOS	
	Inscritos em 31 de dezembro de 2011	Cancelados em 2012 (VI)
RP DE DESPESAS PRÓPRIAS COM AÇÕES E SERVIÇOS PÚBLICOS DE SAÚDE	0,0	0,0

PARTICIPAÇÃO DAS DESPESAS PRÓPRIAS COM SAÚDE NA RECEITA DE IMPOSTOS E TRANSFERÊNCIAS CONSTITUCIONAIS E LEGAIS- LIMITE CONSTITUCIONAL <15,00%>+[(V-VI)/I - 1% FPM do mês de dezembro] 21,58%

Ronaldinho Mattos Guimarães
 Diretor do Departamento
 de Finanças e Controle
 CRC/RJ 063.722/0

Francisco C. de Oliveira
 Secretário Municipal
 de Fazenda

Carlos Henrique de Souza Mattos
 Controlador Geral do Município
 CRC-RJ 091.857/0-1

Marcio Fernando Oliveira de Almeida
 Prefeito Municipal

MUNICÍPIO DE BARRA DO PIRAÍ
RELATÓRIO RESUMIDO DA EXECUÇÃO ORÇAMENTÁRIA
DEMONSTRATIVO DAS RECEITAS DE IMPOSTOS E DAS DESPESAS PRÓPRIAS COM SAÚDE
ORÇAMENTOS FISCAL E DA SEGURIDADE SOCIAL
PERÍODO DE REFERÊNCIA : 6º Bimestre / 2012

ADCT, art 77 - Anexo XVI

R\$ 1,00

DESPESAS COM SAÚDE (Por Subfunção)	DOTAÇÃO INICIAL	DOTAÇÃO ATUALIZADA	DESPESAS EXECUTADAS		
			LIQUIDADAS Até 6º Bim/2012 (i)	INSCRITAS EM RP Nº 0 PROCESSADOS (j)	% ((i+j)/ total(i+j))
Atenção Básica	6.563,0	7.471,7	4.111,7	656,1	12,32
Assistência Hospitalar e Ambulatorial	18.124,9	18.723,8	16.011,9	1.553,9	45,40
Suporte Profissional e Terapêutico	1.873,5	1.644,5	558,6	204,0	1,97
Vigilância Sanitária	337,5	455,5	135,2	60,9	0,56
Vigilância Epidemiológica	707,8	709,7	567,9	21,8	1,52
Alimentação e Nutrição	0,0	0,0	0,0	0,0	0,00
Outras Subfunções	14.485,4	14.942,0	14.273,3	519,3	38,23
TOTAL	42.092,1	43.947,2	35.658,6	3.035,8	100,00

„ Esta linha apresentar/Valor somente no Relatório Resumido da Execução Orçamentária do último bimestre do exercício.

† Limite anual mínimo a ser cumprido no encerramento do exercício.

Nota : Durante o Exercício, somente as despesas liquidadas são consideradas executadas. No encerramento do exercício, as despesas não liquidadas inscritas em restos a pagar não processados são também consideradas executadas. Dessa forma, para maior transparência, as despesas executadas estão segregadas em:

- a) Despesas liquidadas, consideradas aquelas em que houve a entrega do material ou serviço, nos termos do art. 63 da Lei 4.320/64.
- b) Despesas empenhadas mas não liquidadas, inscritas em Restos a pagar não processados, consideradas liquidadas no encerramento do exercício, por força do art.35, inciso II da Lei 4.320/64.

AJUSTE DAS DESPESAS COM AÇÕES DE SERVIÇO DE SAÚDE

AJUSTE DA RECEITA PARA FINS DA EC Nº 29/00 :

Receita de Impostos e Transferências Constitucionais e Legais (I)

79.556,5

AJUSTE DAS DESPESAS COM SAÚDE :

Total das Despesas com Saúde (IV)

39.006,9

(-) Despesas com inativos e pensionistas pagas com recursos do RPPS

0,0

(-) Despesas vinculadas aos recursos do SUS

21.362,3

(-) Despesas financiadas com recursos de operações de crédito

0,0

(-) Despesas financiadas com outros recursos

478,4

= Total Ajustado das Despesas Próprias com Saúde (VIII)


17.166,2

% das Despesas Próprias com Saúde para fins da EC nº 29/00 - VII/(I - 1% FPM do mês de dezembro) - VER NOTA NO FINAL DO RELATÓRIO


21,58%

No cálculo do limite, o total de RECEITAS DE IMPOSTOS E TRANSFERÊNCIAS CONSTITUCIONAIS E LEGAIS (I) foi deduzido do valor do FPM relativo ao 1% determinado pela EC 55/2007 - R\$ 0,00


Ronaldo Mattos Guimarães
Diretor do Departamento
de Finanças e Controle
CRC/RJ 063.722/0



Francisco C. de Oliveira
Secretário Municipal
de Fazenda


Carlos Henrique de Souza e Mattos
Controlador Geral do Município
CRC-RJ 061.588/0-1


Marcelo Fernando Oliveira de Almeida
Prefeito Municipal

MUNICÍPIO DE BARRA DO PIRAI - PODER EXECUTIVO
RELATÓRIO RESUMIDO DA EXECUÇÃO ORÇAMENTÁRIA
DEMONSTRATIVO DAS PARCERIAS PÚBLICO-PRIVADAS

ORÇAMENTOS FISCAL E DA SEGURIDADE SOCIAL
PERÍODO DE REFERÊNCIA: 6º Bimestre / 2012

Lei nº 11.079, de 30.12.2004, arts 22 e 28 - Anexo XVII


R\$ Milhares


ESPECIFICAÇÃO	SALDO TOTAL EM 31 DE DEZEMBRO DO EXERCÍCIO ANTERIOR (a)	REGISTROS EFETUADOS EM 2012		SALDO TOTAL										
		NO BIMESTRE (d)	ATÉ O BIMESTRE (c)	2011	2012	2013	2014	2015	2016	2017	2018	2019	2020	2021
TOTAL DE ATIVOS	0,0	0,0	0,0	0,0	0,0	0,0	0,0	0,0	0,0	0,0	0,0	0,0	0,0	0,0
Direitos Futuros	0,0	0,0	0,0	0,0	0,0	0,0	0,0	0,0	0,0	0,0	0,0	0,0	0,0	0,0
Ativos Contabilizados na SPE	0,0	0,0	0,0	0,0	0,0	0,0	0,0	0,0	0,0	0,0	0,0	0,0	0,0	0,0
Contrapartida para Provisões de PPP	0,0	0,0	0,0	0,0	0,0	0,0	0,0	0,0	0,0	0,0	0,0	0,0	0,0	0,0
TOTAL DE PASSIVOS (I)	0,0	0,0	0,0	0,0	0,0	0,0	0,0	0,0	0,0	0,0	0,0	0,0	0,0	0,0
Obrigações N° o Relacionadas a Serviços	0,0	0,0	0,0	0,0	0,0	0,0	0,0	0,0	0,0	0,0	0,0	0,0	0,0	0,0
Contrapartida para Ativos da SPE	0,0	0,0	0,0	0,0	0,0	0,0	0,0	0,0	0,0	0,0	0,0	0,0	0,0	0,0
Provisões de PPP	0,0	0,0	0,0	0,0	0,0	0,0	0,0	0,0	0,0	0,0	0,0	0,0	0,0	0,0
GARANTIAS DE PPP (II)	0,0	0,0	0,0	0,0	0,0	0,0	0,0	0,0	0,0	0,0	0,0	0,0	0,0	0,0
SALDO LÍQUIDO DE PASSIVOS DE PPP (III) = (I-II)	0,0	0,0	0,0	0,0	0,0	0,0	0,0	0,0	0,0	0,0	0,0	0,0	0,0	0,0
PASSIVOS CONTINGENTES	0,0	0,0	0,0	0,0	0,0	0,0	0,0	0,0	0,0	0,0	0,0	0,0	0,0	0,0
Contrapartidas Futuras	0,0	0,0	0,0	0,0	0,0	0,0	0,0	0,0	0,0	0,0	0,0	0,0	0,0	0,0
Riscos N° o Provisionados	0,0	0,0	0,0	0,0	0,0	0,0	0,0	0,0	0,0	0,0	0,0	0,0	0,0	0,0
Outros Passivos Contingentes	0,0	0,0	0,0	0,0	0,0	0,0	0,0	0,0	0,0	0,0	0,0	0,0	0,0	0,0
ATIVOS CONTINGENTES	0,0	0,0	0,0	0,0	0,0	0,0	0,0	0,0	0,0	0,0	0,0	0,0	0,0	0,0
Serviços Futuros	0,0	0,0	0,0	0,0	0,0	0,0	0,0	0,0	0,0	0,0	0,0	0,0	0,0	0,0
Outros Ativos Contingentes	0,0	0,0	0,0	0,0	0,0	0,0	0,0	0,0	0,0	0,0	0,0	0,0	0,0	0,0
DESPESAS DE PPP														
Do Ente Federado														
Das Esatais N° o-Dependentes	0,0	0,0	0,0	0,0	0,0	0,0	0,0	0,0	0,0	0,0	0,0	0,0	0,0	0,0
TOTAL DAS DESPESAS	0,0	0,0	0,0	0,0	0,0	0,0	0,0	0,0	0,0	0,0	0,0	0,0	0,0	0,0
RECEITA CORRENTE LÍQUIDA (RCL)	147.026,31	161.031,61	0,0	0,0	0,0	0,0	0,0	0,0	0,0	0,0	0,0	0,0	0,0	0,0
TOTAL DAS DESPESAS / RCL (%)	0,0	0,0	0,0	0,0	0,0	0,0	0,0	0,0	0,0	0,0	0,0	0,0	0,0	0,0


FONTE:


SIGFIS - Versão 2012

Data de Emissão: 30/01/2013 10:55h


Ronaldo Matos Guimarães
Diretor do Departamento
de Finanças e Controle
CRC/RJ 063.722/0


Francisco C. de Oliveira
Secretário Municipal
de Fazenda


Carlos Henrique de Souza e Mattos
Controlador Geral do Município
CRC-RJ 0915367/0-1


Moacir Fernando Oliveira de Almeida
Prefeito Municipal

RELATÓRIO DE GESTÃO FISCAL
DEMONSTRATIVO DA DESPESA COM PESSOAL
 ORÇAMENTOS FISCAL E DA SEGURIDADE SOCIAL
 PERÍODO DE REFERÊNCIA : 3º Quadrimestre / 2012

RGF - ANEXO I

R\$ Milhares

LRF, art	DESPESA COM PESSOAL	DESPESA EXECUTADAS Jan/2012 até Dez/2012			R\$
		LIQUIDADAS	INSCRITAS EM RP Nº DO PROCESSADOS	TOTAL	
Previsª	DESPESA BRUTA COM PESSOAL (I)	68.114,9	292,4	68.407,3	122,4
Previsª	Pessoal Ativo	58.243,1	262,2	58.505,3	122,4
Previsª	Pessoal Inativo e Pensionista	7.559,1	0,0	7.559,1	995,4
Receita	Outras Despesas de Pessoal Decorrentes de Contratos de Terceirizaçªo (art. 18, § 1ª da LRF)	2.312,7	30,2	2.342,9	0,0
Deficit	Despesas nªo Computadas (art. 19, § 1ª da LRF) (II)	5.360,3	0,7	5.361,0	0,0
Saldos	(-) Decorrentes de Decisªo Judicial	0,0	0,0	0,0	117,3
	(-) Inativos e Pensionistas com Recursos Vinculados	5.360,2	0,0	5.360,2	193,5
	(-) Indenizaçªes por Demissªo e Incentivos à Demissªo Voluntªria	0,1	0,0	0,1	172,5
	(-) Despesas de Exercícios Anteriores	0,0	0,7	0,7	122,2
	DESPESA TOTAL COM PESSOAL - DTP (IV)=(I - II)	62.754,5	291,8	63.046,3	122,9
	APURAÇÃO DO CUMPRIMENTO DO LIMITE LEGAL			VALOR	
	RECEITA CORRENTE LÍQUIDA - RCL (V)			161.031,6	
	% do TOTAL DA DESPESA LÍQUIDA COM PESSOAL PARA FINS DE APURAÇÃO DO LIMITE - TDP sobre a RCL (VI) = (IV / V) * 100			39,15 %	1.598,7
	LIMITE MÍNIMO (inciso III, art. 20 da LRF) - <54,00%>			86.957,0	1.801,4
	LIMITE PRUDENCIAL (§ único, art. 22 da LRF) - <51,30%>			82.609,2	1.797,3

Resulta
Results

POR PC
RESTO
Poder
Poder
RESTO
Poder
Poder
TOTAL

Mínimo

Receita
Despesa

Regim
Receita
Despesa
Result

Receita
Aplicação

Despesa

Total

FONTI
Nota

SIGF

Ronald
Ronaldo Mattos Guimarães
 Diretor do Departamento
 de Finanças e Controle
 CRC/RJ 083.722/0

Francisco C de Oliveira
Francisco C de Oliveira
 Secretário Municipal
 de Fazenda
 Secretário Municipal de Finanças e Controle
 CRC-RJ 083.722/0-1

Moacir
Moacir Fernando Oliveira de Almeida
 Prefeito Municipal

MUNICÍPIO DE BARRA DO PIRAI - PODER EXECUTIVO
RELATÓRIO DE GESTÃO FISCAL
DEMONSTRATIVO DA DESPESA COM PESSOAL
ORÇAMENTOS FISCAL E DA SEGURIDADE SOCIAL
PERÍODO DE REFERÊNCIA : 3º Quadrimestre / 2012

RGF - ANEXO I

R\$ Milhares

DESPESA COM PESSOAL	DESPESA EXECUTADAS Jan/2012 até Dez/2012		
	LIQUIDADAS	INSCRITAS EM RP Nº O PROCESSADOS	TOTAL
DESPESA BRUTA COM PESSOAL (I)	68.114,9	292,4	68.407,3
Pessoal Ativo	58.243,1	262,2	58.505,3
Pessoal Inativo e Pensionista	7.559,1	0,0	7.559,1
Outras Despesas de Pessoal Decorrentes de Contratos de Terceirização (art. 18, § 1º da LRF)	2.312,7	30,2	2.342,9
Despesas não Computadas (art. 19, § 1º da LRF) (II)	5.360,3	0,7	5.361,0
(-) Decorrentes de Decisão Judicial	0,0	0,0	0,0
(-) Inativos e Pensionistas com Recursos Vinculados	5.360,2	0,0	5.360,2
(-) Indenizações por Demissão e Incentivos à Demissão Voluntária	0,1	0,0	0,1
(-) Despesas de Exercícios Anteriores	0,0	0,7	0,7
DESPESA TOTAL COM PESSOAL - DTP (IV)=(I - II)	62.754,5	291,8	63.046,3
APURAÇÃO DO CUMPRIMENTO DO LIMITE LEGAL			VALOR
RECEITA CORRENTE LÍQUIDA - RCL (V)			161.031,6
% do TOTAL DA DESPESA LÍQUIDA COM PESSOAL PARA FINS DE APURAÇÃO DO LIMITE - TDP sobre a RCL (VI) = (IV / V) * 100			39,15 %
LIMITE MÍNIMO (inciso III, art. 20 da LRF) - <54,00%>			86.957,0
LIMITE PRUDENCIAL (§ único, art. 22 da LRF) - <51,30%>			82.609,2


Ronaldo Mattos Guimarães
Diretor do Departamento
de Finanças e Controle
CRC/RJ 083.722/0


Francisco C. de Oliveira
Secretário Municipal
de Fazenda
Município de Barra do Piraí - RJ
CRC-RJ 022.235/0-1


Maércio Fernando Oliveira de Almeida
Prefeito Municipal

TRAJETÓRIA DE AJUSTE DA DÍVIDA CONSOLIDADA LÍQUIDA EM CADA EXERCÍCIO FINANCEIRO

Exercício Financeiro	2001			2002			2003			2004		
	3º Quadrimestre			Quadrimestre			Quadrimestre			Quadrimestre		
	DCL	Excedente	Redutor	1º	2º	3º	1º	2º	3º	1º	2º	3º
% da DCL sobre a RCL												
% Limite de Endividamento												
Exercício Financeiro	2005			2006			2007			2008		
	Quadrimestre			Quadrimestre			Quadrimestre			Quadrimestre		
	1º	2º	3º	1º	2º	3º	1º	2º	3º	1º	2º	3º
% da DCL sobre a RCL												
% Limite de Endividamento												
Exercício Financeiro	2009			2010			2011			2012		
	Quadrimestre			Quadrimestre			Quadrimestre			Quadrimestre		
	1º	2º	3º	1º	2º	3º	1º	2º	3º	1º	2º	3º
% da DCL sobre a RCL												
% Limite de Endividamento												
Exercício Financeiro	2013			2014			2015			2016		
	Quadrimestre			Quadrimestre			Quadrimestre			Quadrimestre		
	1º	2º	3º	1º	2º	3º	1º	2º	3º	1º	2º	3º
% da DCL sobre a RCL												
% Limite de Endividamento												

†O excedente em relação ao limite apurado ao final do exercício de 2001 deverá ser reduzido, no mínimo, à proporção de 1/15 (um quinze avos) a cada exercício financeiro. O valor

AJUSTE DA DÍVIDA CONSOLIDADA

ESPECIFICAÇÃO	SALDO EXERCÍCIO ANTERIOR	SALDO DO EXERCÍCIO DE 2012		
		Até o 1º Quadrimestre	Até o 2º Quadrimestre	Até o 3º Quadrimestre
Dívida Consolidada - DC (I)	23.633,4	22.423,2	21.293,7	20.612,6
Dívidas com RPPS (VII)	4.575,3	4.390,7	4.206,1	4.021,5
Parcelamento de Contribuições	4.575,3	4.390,7	4.206,1	4.021,5
Outras Dívidas Internas	0,0	0,0	0,0	0,0
Dívida Consolidada Ajustada (VIII) = (I - VII)	19.058,1	18.032,5	17.087,6	16.591,1

AJUSTE DA DÍVIDA CONSOLIDADA LÍQUIDA

ESPECIFICAÇÃO	SALDO EXERCÍCIO ANTERIOR	SALDO DO EXERCÍCIO DE 2012		
		Até o 1º Quadrimestre	Até o 2º Quadrimestre	Até o 3º Quadrimestre
Dívida Consolidada Líquida - DCL (III)	-22.517,0	-21.289,8	-12.662,7	7.013,3
Dívidas com RPPS (VIII)	4.575,3	4.390,7	4.206,1	4.021,5
Parcelamento de Contribuições	4.575,3	4.390,7	4.206,1	4.021,5
Outras Dívidas Internas	0,0	0,0	0,0	0,0
Dívida Consolidada Líquida Ajustada (IX) = (III - VIII)	-27.092,3	-25.680,5	-16.868,8	2.991,8
% da DC sobre a RCL	13,53 %	11,89 %	10,98 %	10,30 %
% da DCL sobre a RCL	-19,24 %	-16,94 %	-10,84 %	1,86 %

Ronildo Mattos Guimarães
 Diretor do Departamento
 de Finanças e Controle
 CRC/RJ 063.722/0

(Handwritten mark)

Francisco C. de Oliveira
 Secretário Municipal
 de Fazenda
 CRC-RJ 059.1586/0-1

Moacir Fernandes de Almeida
 Prefeito Municipal

MUNICÍPIO DE BARRA DO PIRAÍ
RELATÓRIO DE GESTÃO FISCAL
DEMONSTRATIVO DA DÍVIDA CONSOLIDADA
ORÇAMENTOS FISCAL E DA SEGURIDADE SOCIAL
PERÍODO DE REFERÊNCIA : 3º Quadrimestre / 2012

LRF, art 55, inciso I, alínea "b" - Anexo II

R\$ Milhares

DÍVIDA CONSOLIDADA	SALDO EXERCÍCIO ANTERIOR	SALDO DO EXERCÍCIO DE 2012		
		1º Quadrimestre	2º Quadrimestre	3º Quadrimestre
DÍVIDA CONSOLIDADA - DC (I)	23.633,4	22.423,2	21.293,7	20.612,6
Dívida Mobiliária	0,0	0,0	0,0	0,0
Dívida Contratual	23.633,4	22.423,2	21.293,7	20.612,6
Interna	23.633,4	4.390,7	4.206,1	4.021,5
Dívida PPP-s	0,0	0,0	0,0	0,0
Parcelamentos de Dívidas	19.906,3	4.390,7	4.206,1	4.021,5
De Tributos	0,0	0,0	0,0	0,0
De Contribuições Sociais	19.906,3	4.390,7	4.206,1	4.021,5
Previdenciárias	19.906,3	4.390,7	4.206,1	4.021,5
Demais Contribuições Sociais	0,0	0,0	0,0	0,0
Do FGTS	0,0	0,0	0,0	0,0
Demais Dívidas Contratuais	3.727,1	0,0	0,0	0,0
Externa	0,0	18.032,5	17.087,6	16.591,1
Precatórios Posteriores a 5.5.2000 (inclusive)	0,0	0,0	0,0	0,0
Outras Dívidas	0,0	0,0	0,0	0,0
DEDUTIVOS(II),	46.150,4	43.713,0	33.956,4	13.599,3
Disponibilidade de Caixa Bruta	12.813,4	11.430,0	4.283,3	9.827,9
Demais Haveres Financeiros	33.673,6	35.447,9	32.835,8	6.927,9
(-) Pagar Processados	336,6	3.164,9	3.162,7	3.156,5
OBRIGAÇÕES NÃO INTEGRANTES DA DC	2.789,9	2.968,9	2.728,5	2.048,8
Precatórios anteriores a 5.5.2000	0,0	0,0	0,0	0,0
Insuficiência Financeira	0,0	0,0	0,0	0,0
Depósitos	2.789,9	2.968,9	2.728,5	2.048,8
Outras Obrigações	0,0	0,0	0,0	0,0
DÍVIDA CONSOLIDADA LÍQUIDA (DCL)(III) = (I - II)	-22.517,0	-21.289,8	-12.662,7	7.013,3
RECEITA CORRENTE LÍQUIDA - RCL	140.826,9	151.611,9	155.598,5	161.031,6
% da DC sobre a RCL [I / RCL]	16,78 %	14,79 %	13,69 %	12,80 %
% da DCL sobre a RCL [III / RCL]	-15,99 %	-14,04 %	-8,14 %	4,36 %
LIMITE DEFINIDO POR RESOLUÇÃO DO SENADO FEDERAL	120,00 %	120,00 %	120,00 %	120,00 %

REGIME PREVIDENCIÁRIO

DÍVIDA CONSOLIDADA PREVIDENCIÁRIA	SALDO EXERCÍCIO ANTERIOR	SALDO DO EXERCÍCIO DE 2012		
		Até o 1º Quadrimestre	Até o 2º Quadrimestre	Até o 3º Quadrimestre
DÍVIDA CONSOLIDADA PREVIDENCIÁRIA	0,0	0,0	0,0	0,0
Passivo Atuarial	0,0	0,0	0,0	0,0
Demais Dívidas	0,0	0,0	0,0	0,0
DEDUTIVOS(V),	63.721,1	71.651,3	77.518,5	84.518,4
Disponibilidade de Caixa Bruta	70,7	87,5	658,0	80,8
Investimento do RPPS	63.650,4	71.563,8	76.860,5	84.437,6
Demais Haveres Financeiros	0,0	0,0	0,0	0,0
(-) Restos a Pagar Processados	0,0	0,0	0,0	0,0
OBRIGAÇÕES NÃO INTEGRANTES DA DC	0,0	0,0	0,0	0,0
Precatórios anteriores a 5.5.2000	0,0	0,0	0,0	0,0
Insuficiência Financeira	0,0	0,0	0,0	0,0
Depósitos	0,0	0,0	0,0	0,0
Outras Obrigações	0,0	0,0	0,0	0,0
DÍVIDA CONSOLIDADA LÍQUIDA DO RPPS (VI) = (IV - V)	-63.721,1	-71.651,3	-77.518,5	-84.518,4

Ronaldo Mattos Guimarães
Diretor do Departamento
de Finanças e Controle
CRC/RJ 063.722/0

Francisco C. de Oliveira
Secretário Municipal
de Fazenda

Márcio F. de Almeida
Prefeito Municipal

MUNICÍPIO DE BARRA DO PIRAI
RELATÓRIO DE GESTÃO FISCAL
DEMONSTRATIVO DAS GARANTIAS E CONTRAGARANTIAS DE VALORES
ORÇAMENTOS FISCAL E DA SEGURIDADE SOCIAL
PERÍODO DE REFERÊNCIA : 3º Quadrimestre / 2012

LRF, art 55, inciso I, alínea "c" e art. 40, § 1º - Anexo III

R\$ Milhares

GARANTIAS	SALDO DO EXERCÍCIO ANTERIOR	SALDO DO EXERCÍCIO DE 2012		
		Até o 1º Quadrimestre	Até o 2º Quadrimestre	Até o 3º Quadrimestre
EXTERNAS (I)	0,0	0,0	0,0	0,0
Aval ou fiança em operações de crédito	0,0	0,0	0,0	0,0
Outras Garantias	0,0	0,0	0,0	0,0
INTERNAS (II)	0,0	0,0	0,0	0,0
Aval ou fiança em operações de crédito	0,0	0,0	0,0	0,0
Outras garantias	0,0	0,0	0,0	0,0
TOTAL (I + II)	0,0	0,0	0,0	0,0
RECEITA CORRENTE LÍQUIDA - RCL	140.826,9	151.611,9	155.598,5	161.031,6
% do TOTAL DAS GARANTIAS sobre a RCL	0,00 %	0,00 %	0,00 %	0,00 %
LIMITE DEFINIDO POR RESOLUÇÃO DO SENADO FEDERAL	22,00 %	22,00 %	22,00 %	22,00 %

CONTRAGARANTIAS	SALDO DO EXERCÍCIO ANTERIOR	SALDO DO EXERCÍCIO DE 2012		
		Até o 1º Quadrimestre	Até o 2º Quadrimestre	Até o 3º Quadrimestre
GARANTIAS EXTERNAS (I)	0,0	0,0	0,0	0,0
Aval ou fiança em operações de crédito	0,0	0,0	0,0	0,0
Outras garantias	0,0	0,0	0,0	0,0
GARANTIAS INTERNAS (II)	0,0	0,0	0,0	0,0
Aval ou fiança em operações de crédito	0,0	0,0	0,0	0,0
Outras garantias	0,0	0,0	0,0	0,0
TOTAL DAS CONTRAGARANTIAS (I + II)	0,0	0,0	0,0	0,0

MEDIDAS CORRETIVAS :

Nota :

O limite do saldo global das garantias concedidas pelo Município poder ser elevado para 32% da RCL, desde que, cumulativamente, quando aplicável, o garantidor obedeça às normas fixas nos incisos I a IV do parágrafo único do artigo 9º da Resolução SF nº 43/2001, com redação dada pela Resolução SF nº 3/2002, publicada no D.O.U. de 03/04/2002.

Ronaldinho
Ronaldinho Mattos Guimarães
Diretor do Departamento
de Finanças e Controle
CRC/RJ 063.722/0

Francisco
Francisco C. de Oliveira

Francisco C. de Oliveira
Secretário Municipal
de Fazenda

Carlos
Carlos Mendonça de Souza e Mattos
Controlador Geral do Município
CRC/RJ 091.535/0-1

Maércio
Maércio Fernando Oliveira de Almeida
Prefeito Municipal

MUNICÍPIO DE BARRA DO PIRAI
RELATÓRIO DE GESTÃO FISCAL
DEMONSTRATIVO DAS OPERAÇÕES DE CRÉDITO
ORÇAMENTOS FISCAL E DA SEGURIDADE SOCIAL
PERÍODO DE REFERÊNCIA : 3º Quadrimestre / 2012

LRF, art 55, inciso I, alínea "d" e Inciso III alínea "c" - Anexo IV

R\$ Milhares

OPERAÇÕES DE CRÉDITO	OPERAÇÕES REALIZADAS Até o 3º Quadrimestre	
	No Quadr.	Até o Quadr.
SUJEITAS AO LIMITE PARA FINS DE CONTRATAÇÃO (I)	0,0	0,0
Mobiliária	0,0	0,0
Interna	0,0	0,0
Externa	0,0	0,0
Contratual	0,0	0,0
Interna	0,0	0,0
Abertura de Crédito	0,0	0,0
Aquisição Financiada de Bens e Arredondamento Mercantil Financeiro	0,0	0,0
Derivadas de PPP	0,0	0,0
Demais Aquisições Financiadas	0,0	0,0
Antecipação de Receita	0,0	0,0
Pela Venda a Termo de Bens e Serviços	0,0	0,0
Demais Antecipações de Crédito	0,0	0,0
Assunção, reconhecimento e Confissão de Dívidas (LRF, art. 29, § 1º)	0,0	0,0
Outras Operações de Crédito	0,0	0,0
Externa	0,0	0,0
Contratuais	0,0	0,0
NÃO SUJEITAS AO LIMITE PARA FINS DE CONTRATAÇÃO (II)	0,0	0,0
Parcelamento de Dívidas	0,0	0,0
De Tributos	0,0	0,0
De Contribuições Sociais	0,0	0,0
Previdenciárias	0,0	0,0
Demais Contribuições Sociais	0,0	0,0
Do FGTS	0,0	0,0
Melhoria da Administração de Receitas e da Gestão Fiscal, Financeira e Patrimonial	0,0	0,0
Programa de Iluminação Pública - RELUZ	0,0	0,0
Amparadas pelo art. 9º-N da resolução nº 2827/01 do CMN	0,0	0,0
APURAÇÃO DO CUMPRIMENTO DOS LIMITES	VALOR	% SOBRE RCL
RECEITA CORRENTE LÍQUIDA - RCL	161.031,57	--
OPERAÇÕES VEDADAS (III)	--	--
TOTAL CONSIDERADO PARA FINS DE APURAÇÃO DO CUMPRIMENTO DO LIMITE (IV) = (Ia + III)	0,00	0,00 %
LIMITE DEFINIDO POR RESOLUÇÃO DO SENADO FEDERAL PARA AS OPERAÇÕES DE CRÉDITO INTERNAS E EXTERNAS (Inciso I do artigo 7º da Resolução SF nº 43/2001)	25.765,05	16 %
OPERAÇÕES DE CRÉDITO POR ANTECIPAÇÃO DA RECEITA sobre a RCL	0,00	0,00 %
LIMITE DEFINIDO POR RESOLUÇÃO DO SENADO FEDERAL PARA AS OPERAÇÕES DE CRÉDITO POR ANTECIPAÇÃO DA RECEITA (Artigo 10 da Resolução SF nº 43/2001)	0,00	0 %
TOTAL CONSIDERADO PARA CONTRATAÇÃO DE NOVAS OPERAÇÕES DE CRÉDITO (V) = (IV + IIa)	0,00	0,00 %

Nota:

Ronaldo Mattos Guimarães
Diretor do Departamento
de Finanças e Controle
CRC/RJ 063.722/0

Francisco C. de Oliveira
Secretário Municipal
de Fazenda

Carlos Henrique de Azevedo
Controlador Geral do Município
CRC - RJ 091.935/0-1

Marcio Fernando Oliveira de Almeida
Prefeito Municipal

MUNICÍPIO DE BARRA DO PIRAÍ - PODER EXECUTIVO
RELATÓRIO DE GESTÃO FISCAL
DEMONSTRATIVO DA DISPONIBILIDADE DE CAIXA
ORÇAMENTOS FISCAL E DA SEGURIDADE SOCIAL
PERÍODO DE REFERÊNCIA : 3º Quadrimestre / 2012

LRF, art 55, Inciso III, alínea "a" - Anexo V

R\$ Milhares

ATIVO	VALOR	PASSIVO	VALOR
DISPONIBILIDADE FINANCEIRA		OBRIGAÇÕES FINANCEIRAS	
Caixa	0,0	Depósitos	2.048,8
Bancos	9.827,9	Consignações	0,0
Conta Movimento	5.448,8	Depósitos de Diversas Origens (DDO)	2.048,8
Contas Vinculadas	4.379,1	Restos a Pagar	14.219,1
Aplicações Financeiras	6.927,9	Do Exercício (Processados)	0,0
Outras Disponibilidades Financeiras	0,0	De Exercícios Anteriores	14.219,1
Repasso Orçamentário Nº o-Recebido	0,0	Outras Obrigações Financeiras	7.240,6
<i>Pela Câmara Municipal</i>	-	Credores Diversos	0,0
<i>Pelas Demais Unidades Gestoras</i>	0,0	Serviços da Dívida	48,2
Demais Disponibilidades Financeiras	0,0	<i>Precatórios Nº o-Pagos</i>	0,0
		<i>Emitidos até 04/05/2000</i>	0,0
		<i>Emitidos a partir de 05/05/2000 (inclusive)</i>	0,0
		<i>Demais Serviços da Dívida</i>	48,2
		Débito de Tesouraria (Saldo de ARO)	0,0
		Repasso Orçamentário Nº o-Transferido	0,0
		at 31/12	0,0
		<i>Para Câmara Municipal</i>	0,0
		<i>Para Demais Unidades Gestoras</i>	0,0
		Demais Obrigações Financeiras	7.192,4
SUBTOTAL	16.755,8	SUBTOTAL	23.508,5
INSUFICIÊNCIA ANTES DA INSCRIÇÃO EM RESTOS A PAGAR Nº o-PROCESSADOS (I)	6.752,7	SUFICIÊNCIA ANTES DA INSCRIÇÃO EM RESTOS A PAGAR Nº o-PROCESSADOS (II)	0,0
TOTAL	23.508,5	TOTAL	23.508,5
INSCRIÇÃO EM RESTOS A PAGAR Nº o-PROCESSADOS (III)			0,0
SUFICIÊNCIA APÓS A INSCRIÇÃO EM RESTOS A PAGAR Nº o-PROCESSADOS (IV) = (II - III)			0,0

REGIME PREVIDENCIÁRIO

ATIVO	VALOR	PASSIVO	VALOR
DISPONIBILIDADE FINANCEIRA		OBRIGAÇÕES FINANCEIRAS	
Caixa	0,0	Depósitos	602,6
Bancos	80,8	Consignações - RPPS	602,6
Conta Movimento	80,8	Depósito de Diversas Origens (DDO) - RPPS	0,0
Contas Vinculadas	0,0	Restos a Pagar Processados	0,0
Investimentos do RPPS / Aplicações Financeiras	84.437,6	Do Exercício	0,0
Outras Disponibilidades Financeiras	0,0	De Exercícios Anteriores	0,0
Repasso Orçamentário Nº o-Recebido	0,0	Outras Obrigações Financeiras	0,0
at 31/12	0,0	Credores Diversos	0,0
Demais Disponibilidades Financeiras	0,0	Serviços da Dívida	0,0
		<i>Precatórios Nº o-Pagos</i>	0,0
		<i>Emitidos até 04/05/2000</i>	0,0
		<i>Emitidos a partir de 05/05/2000 (inclusive)</i>	0,0
		<i>Demais Serviços da Dívida</i>	0,0
		Demais Obrigações Financeiras	0,0
SUBTOTAL	84.518,4	SUBTOTAL	602,6
INSUFICIÊNCIA ANTES DA INSCRIÇÃO EM RESTOS A PAGAR Nº o-PROCESSADOS (V)	0,0	SUFICIÊNCIA ANTES DA INSCRIÇÃO EM RESTOS A PAGAR Nº o-PROCESSADOS (VI)	83.915,8
TOTAL	84.518,4	TOTAL	84.518,4
INSCRIÇÃO EM RESTOS A PAGAR Nº o-PROCESSADOS DO REGIME PREVIDENCIÁRIO PRÓPRIO (VII)			0,0
SUFICIÊNCIA APÓS A INSCRIÇÃO EM RESTOS A PAGAR Nº o-PROCESSADOS (VIII) = (VI - VII)			83.915,8

Nota:

-Repasso orçamentário nº o- recebido pelas Unidades Gestoras Municipais até 31/12, por 2m de transferências líquidas e certas.

Ronaldo Mattos Guimarães
Diretor do Departamento
de Finanças e Controle
CFC/RJ nº 722/0

Francisco C. de Oliveira
Secretário Municipal
de Fazenda

Henrique da Silva e Mattos
Controlador Geral do Município
CFC-RJ nº 1.235/0-1

Marcos Fernando Oliveira de Almeida
Prefeito Municipal

MUNICÍPIO DE BARRA DO PIRAÍ - PODER EXECUTIVO
RELATÓRIO DE GESTÃO FISCAL
DEMONSTRATIVO DOS RESTOS A PAGAR
ORÇAMENTOS FISCAL E DA SEGURIDADE SOCIAL
PERÍODO DE REFERÊNCIA : 3º Quadrimestre / 2012

LRF, art 55, inciso III, alínea "b" - Anexo VI

R\$ Milhares

ÓRGÃO	RESTOS A PAGAR							
	Liquidados Nºº Pagos			Empenhados e Nºº Liquidados			Disponibilidade de caixa (Antes da Inscricão em Restos a Pagar Nºº Processados)	Empenhos nºº Liquidados Cancelados por Insuf. Financ.)
	Exercícios Anteriores	Do Exercício	Fonte	Exercícios Anteriores	Do Exercício	Fonte		
ADMINISTRAÇÃO DIRETA								
PREFEITURA BARRA DO PIRAÍ	353,4	0,0	0	3.115,1	0,0	0	0,0	0,0
	-298,6	0,0	4	1.402,1	0,0	4	0,0	0,0
	0,0	0,0	5	76,0	0,0	5	0,0	0,0
	0,0	0,0	10	0,0	0,0	10	0,0	0,0
	-448,0	0,0	12	547,0	0,0	12	0,0	0,0
	423,6	0,0	15	2.752,3	0,0	15	0,0	0,0
	63,9	0,0	18	412,7	0,0	18	0,0	0,0
	0,0	0,0	97	0,0	0,0	97	0,0	0,0
	0,0	0,0	98	76,5	0,0	98	0,0	0,0
FUNDO MUN INFANCIA E ADOLESC BARRA PIRAÍ	543,7	0,0	99	41,3	0,0	99	0,0	0,0
	1,1	0,0	0	0,0	0,0	0	0,0	0,0
	0,0	0,0	99	0,0	0,0	99	0,0	0,0
ADMINISTRAÇÃO INDIRETA								
FUNDO MUN SAÚDE BARRA DO PIRAÍ	1.188,3	0,0	0	629,1	0,0	0	0,0	0,0
	4,2	0,0	12	8,5	0,0	12	0,0	0,0
	0,0	0,0	13	5,7	0,0	13	0,0	0,0
	1.290,0	0,0	16	1.996,5	0,0	16	0,0	0,0
	0,0	0,0	20	0,0	0,0	20	0,0	0,0
FUNDO MUN ASSIST SOCIAL BARRA DO PIRAÍ	15,1	0,0	0	0,0	0,0	0	0,0	0,0
	19,9	0,0	12	0,0	0,0	12	0,0	0,0
	0,0	0,0	17	0,0	0,0	17	0,0	0,0
	-0,1	0,0	99	0,0	0,0	99	0,0	0,0
TOTAL	3.156,5		0,0	11.062,8	0,0		0,0	0,0

Ronaldinho
Ronaldo Mattos Guimarães
Diretor do Departamento
de Finanças e Controle
CRC/RJ 063.722/0

Francisco C. de Oliveira
Francisco C. de Oliveira
Secretário Municipal
de Fazenda

Carlos Henrique de Souza e Mattos
Carlos Henrique de Souza e Mattos
Controlador Geral do Município
CRC/RJ 091536/0-1

Maércio Fernando Oliveira de Almeida
Maércio Fernando Oliveira de Almeida
Prefeito Municipal

DESTINAÇÃO DE RECURSOS	RESTOS A PAGAR					
	Liquidados Nºº Pagos		Empenhados e Nºº Liquidados		Disponibilidade de caixa (Antes da inscrição em Restos a Pagar Nºº Processados)	Empenhos nºº Liquidados Cancelados (Nºº Insuf. Financ.)
	Exercícios Anteriores	Do Exercício	Exercícios Anteriores	Do Exercício		
00 - ORDINÁRIOS	1.558,0	0,0	3.744,1	0,0	0,0	0,0
01 - Contribuição de Intervenção do Domínio Econômico - C	0,0	0,0	0,0	0,0	0,0	0,0
02 - Contribuição para o Custeio dos Serviços de Iluminação	0,0	0,0	0,0	0,0	0,0	0,0
03 - Royalties - Lei 9478/97	0,0	0,0	0,0	0,0	0,0	0,0
04 - Royalties 5% - Lei 7990/89	-298,6	0,0	1.402,1	0,0	0,0	0,0
05 - SALÁRIO EDUCACIONAL	0,0	0,0	76,0	0,0	0,0	0,0
08 - Operações de Crédito Internas para Programas de Edu	0,0	0,0	0,0	0,0	0,0	0,0
09 - Operações de Crédito Internas para Programas de Saude	0,0	0,0	0,0	0,0	0,0	0,0
10 - DIRETAM. ARRECADADO (Administração Indireta exc	0,0	0,0	0,0	0,0	0,0	0,0
11 - Operações de Crédito Internas (outros Programas)	0,0	0,0	0,0	0,0	0,0	0,0
12 - Convênios	-424,1	0,0	555,6	0,0	0,0	0,0
13 - Convênios Saúde	0,0	0,0	5,7	0,0	0,0	0,0
14 - Convênios Educação	0,0	0,0	0,0	0,0	0,0	0,0
15 - Transferências do FUNDEB	423,6	0,0	2.752,3	0,0	0,0	0,0
16 - S.U.S.	1.290,0	0,0	1.996,5	0,0	0,0	0,0
17 - FNAS	0,0	0,0	0,0	0,0	0,0	0,0
18 - Transferências de Recursos do FNDE (que não são sal	63,9	0,0	412,7	0,0	0,0	0,0
19 - REGIME PRÓPRIO (RPPS) recursos ordinários	0,0	0,0	0,0	0,0	0,0	0,0
20 - Transferências do Sistema Único de Saúde	0,0	0,0	0,0	0,0	0,0	0,0
21 - CONSÓRCIO SAÚDE	0,0	0,0	0,0	0,0	0,0	0,0
22 - Outras Transferências Vinculadas a Programas de Sac	0,0	0,0	0,0	0,0	0,0	0,0
27 - REGIME PRÓPRIO (RPPS) - Alienação de Bens	0,0	0,0	0,0	0,0	0,0	0,0
28 - Alienação de Bens destinados a Programas de Educaç	0,0	0,0	0,0	0,0	0,0	0,0
29 - Alienação de Bens destinados a Programas de Saude	0,0	0,0	0,0	0,0	0,0	0,0
30 - Alienação de Bens destinados a outros Programas	0,0	0,0	0,0	0,0	0,0	0,0
31 - Operações de Crédito Externas	0,0	0,0	0,0	0,0	0,0	0,0
32 - REGIME PRÓPRIO (RPPS) - Diretamente Arrecadado	0,0	0,0	0,0	0,0	0,0	0,0
41 - Operações de Crédito Internas (empréstimos nºº espe	0,0	0,0	0,0	0,0	0,0	0,0
97 - CONSERV. AMBIENTAL	0,0	0,0	0,0	0,0	0,0	0,0
98 - Diversas - recursos vinculados	0,0	0,0	76,5	0,0	0,0	0,0
99 - Diversas - recursos nºº vinculados	543,6	0,0	41,3	0,0	0,0	0,0
TOTAL	3.156,5	0,0	11.062,8	0,0	0,0	0,0

Nota:

Ronaldo Mattos Guimarães
Diretor do Departamento
de Finanças e Controle
CRC/RJ 063.722/0

Francisco C. de Oliveira
Secretário Municipal
de Fazenda

Carlos Henrique de Souza e Mattos
Controlador Geral do Município
CRC-RJ 091536/0-1

Moacir Fernando Oliveira de Almeida
Prefeito Municipal

MUNICÍPIO DE BARRA DO PIRAI - PODER EXECUTIVO
RELATÓRIO DE GESTÃO FISCAL
DEMONSTRATIVO DOS LIMITES
ORÇAMENTOS FISCAL E DA SEGURIDADE SOCIAL
PERÍODO DE REFERÊNCIA : 3º Quadrimestre / 2012

LRF, art 48 - Anexo VII

R\$ Milhares

DESPESA COM PESSOAL	VALOR	% SOBRE A RCL
Total da Despesa com Pessoal - TDP	63.046,3	39,15 %
Limite Legal (inciso III, art. 20 da LRF)	86.957,0	54,00 %
Limite Prudencial (§ único, art. 22 da LRF)	82.609,2	51,30 %

DÍVIDA	VALOR	% SOBRE A RCL
Divida Consolidada Líquida	7.013,3	4,36 %
Limite Definido por Resolução do Senado Federal	193.237,9	120,00 %


GARANTIA DE VALORES	VALOR	% SOBRE A RCL
Total das Garantias	0,0	0,00 %
Limite Definido por Resolução do Senado Federal	35.426,9	22,00 %


OPERAÇÕES DE CRÉDITO	VALOR	% SOBRE A RCL
Operações de Crédito Internas e Externas	0,0	0,00 %
Operações de Crédito por Antecipação da Receita	0,0	0,00 %
Limite Definido por Resolução do Senado Federal para Operações de Crédito Internas e Externas	25.765,1	16,00 %
Limite Definido por Resolução do Senado Federal para Operações de Crédito por Antec. da Receita	0,0	0,00 %


RESTOS A PAGAR	Inscrição em Restos a Pagar Nº O PROCESSADOS	Suficiência/Insuficiência antes da Inscrição em Restos a Pagar Nº o Proces.
Valor apurado nos demonstrativos respectivos	0,0	0,0

Nota :


Ronaldo Mattos Guimarães
Diretor do Departamento
de Finanças e Controle
CRC/RJ 063.722/0


Francisco C. de Oliveira
Secretário Municipal
de Fazenda


Carlos Henrique de Souza e Mattos
Controlador Geral do Município
CRC/RJ 091536/0-1


Moacir Fernando Oliveira de Almeida
Prefeito Municipal


PODER LEGISLATIVO

MUNICÍPIO DE BARRA DO PIRAI - PODER LEGISLATIVO
RELATÓRIO DE GESTÃO FISCAL
DEMONSTRATIVO DA DESPESA COM PESSOAL
ORÇAMENTOS FISCAL E DA SEGURIDADE SOCIAL
PERÍODO DE REFERÊNCIA : 3º Quadrimestre / 2012


RGF - ANEXO I

R\$ 1,00


DESPESA COM PESSOAL	DESPESA EXECUTADA Jan/2012 até Dez/2012		
	LIQUIDADAS	INSCRITAS EM ROL NÃO PROCESSADAS	TOTAL
DESPESA BRUTA COM PESSOAL (I)	4.751.029,5	0,0	4.751.029,5
Pessoal Ativo	4.528.200,1	0,0	4.528.200,1
Pessoal Inativo e Pensionista	222.829,4	0,0	222.829,4
Outras Despesas de Pessoal Decorrentes de Contratos de Terceirização (art. 18, § 1º da LRF)	0,0	0,0	0,0
Despesas não Computadas (art. 19, § 1º da LRF) (II)	0,0	0,0	0,0
(-) Decorrentes de Decisão Judicial	0,0	0,0	0,0
(-) Inativos e Pensionistas com Recursos Vinculados	0,0	0,0	0,0
(-) Indenizações por Demissão e Incentivos à Demissão Voluntária	0,0	0,0	0,0
(-) Despesas de Exercícios Anteriores	0,0	0,0	0,0
DESPESA TOTAL COM PESSOAL - DTP (IV)=(I - II)	4.751.029,5	0,0	4.751.029,5
APURAÇÃO DO CUMPRIMENTO DO LIMITE LEGAL			VALOR
RECEITA CORRENTE LÍQUIDA - RCL (V)			161.031.573,2
% do TOTAL DA DESPESA LÍQUIDA COM PESSOAL PARA FINS DE APURAÇÃO DO LIMITE - TDP sobre a RCL (VI) = (IV / V) * 100			2,95 %
LIMITE MÁXIMO (inciso III, art. 20 da LRF) - <6,00%>			9.661.894,4
LIMITE PRUDENCIAL (§ único, art. 22 da LRF) - <5,70%>			9.178.799,7



Valério Gomes Araújo
Sec. Orç. Contabilidade


Aniello Antonio D'Amato
Insp. de Controle Interno
CRC RJ-104059/O -0


Renato Dias de Oliveira
Diretor Serviços Financeiros


Espedito Monteiro de Almeida
Presidente

MESA DIRETORA

Pedro Fernando de S. Alves
1º Secretário


Rafael Santos Couto
2º Secretário

MUNICÍPIO DE BARRA DO PIRAI - PODER LEGISLATIVO
RELATÓRIO DE GESTÃO FISCAL
DEMONSTRATIVO DA DISPONIBILIDADE DE CAIXA
ORÇAMENTOS FISCAL E DA SEGURIDADE SOCIAL
PERÍODO DE REFERÊNCIA : 3º Quadrimestre / 2012

LRF, art 55, Inciso III, alínea "a" - Anexo V

R\$1,00

ATIVO	VALOR	PASSIVO	VALOR
DISPONIBILIDADE FINANCEIRA		OBRIGAÇÕES FINANCEIRAS	
Caixa	0,0	Depósitos	0,0
Bancos	0,0	Consignações	0,0
Conta Movimento	0,0	Depósitos de Diversas Origens (DDO)	0,0
Contas Vinculadas	0,0	Restos a Pagar	0,0
Aplicações Financeiras	0,0	Do Exercício (Processados)	0,0
Outras Disponibilidades Financeiras	0,0	De Exercícios Anteriores	0,0
Repasso Orçamentário Não-Recebido	0,0	Outras Obrigações Financeiras	0,0
<i>Pela Câmara Municipal</i>	0,0	Credores Diversos	0,0
<i>Pelas Demais Unidades Gestoras</i>	-	Serviços da Dívida	0,0
Demais Disponibilidades Financeiras	0,0	<i>Precatórios Não-Pagos</i>	0,0
		<i>Emitidos até 04/05/2000</i>	0,0
		<i>Emitidos a partir de 05/05/2000 (inclusive)</i>	0,0
		<i>Demais Serviços da Dívida</i>	0,0
		Débito de Tesouraria (Saldo de ARO)	0,0
		Repasso Orçamentário Não-Transferido	-
		até 31/12	-
		<i>Para Câmara Municipal</i>	-
		<i>Para Demais Unidades Gestoras</i>	-
		Demais Obrigações Financeiras	0,0
SUBTOTAL	0,0	SUBTOTAL	0,0
INSUFICIÊNCIA ANTES DA INSCRIÇÃO EM RESTOS A PAGAR NÃO-PROCESSADOS (I)	0,0	SUFICIÊNCIA ANTES DA INSCRIÇÃO EM RESTOS A PAGAR NÃO-PROCESSADOS (II)	0,0
TOTAL	0,0	TOTAL	0,0
INSCRIÇÃO EM RESTOS A PAGAR NÃO PROCESSADOS (III)			0,0
SUFICIÊNCIA APÓS A INSCRIÇÃO EM RESTOS A PAGAR NÃO PROCESSADOS (IV) = (II - III)			0,0

REGIME PREVIDENCIÁRIO

ATIVO	VALOR	PASSIVO	VALOR
DISPONIBILIDADE FINANCEIRA		OBRIGAÇÕES FINANCEIRAS	
Caixa	-	Depósitos	-
Bancos	-	Consignações - RPPS	-
Conta Movimento	-	Depósito de Diversas Origens (DDO) - RPPS	-
Contas Vinculadas	-	Restos a Pagar Processados	-
Investimentos do RPPS / Aplicações Financeiras	-	Do Exercício	-
Outras Disponibilidades Financeiras	-	De Exercícios Anteriores	-
Repasso Orçamentário Não-Recebido	-	Outras Obrigações Financeiras	-
até 31/12	-	Credores Diversos	-
Demais Disponibilidades Financeiras	-	Serviços da Dívida	-
		<i>Precatórios Não Pagos</i>	-
		<i>Emitidos até 04/05/2000</i>	-
		<i>Emitidos a partir de 05/05/2000 (inclusive)</i>	-
		<i>Demais Serviços da Dívida</i>	-
		Demais Obrigações Financeiras	-
SUBTOTAL	-	SUBTOTAL	-
INSUFICIÊNCIA ANTES DA INSCRIÇÃO EM RESTOS A PAGAR NÃO-PROCESSADOS (V)	-	SUFICIÊNCIA ANTES DA INSCRIÇÃO EM RESTOS A PAGAR NÃO-PROCESSADOS (VI)	-
TOTAL	-	TOTAL	-
INSCRIÇÃO EM RESTOS A PAGAR NÃO PROCESSADOS DO REGIME PREVIDENCIÁRIO PRÓPRIO (VII)			-
SUFICIÊNCIA APÓS A INSCRIÇÃO EM RESTOS A PAGAR NÃO PROCESSADOS (VIII) = (VI - VII)			-

Nota :

1-Repasse orçamentário não recebido pelas Unidades Gestoras Municipais até 31/12, porém de transferência líquida e certa.

MUNICÍPIO DE BARRA DO PIRAI - PODER LEGISLATIVO
 RELATÓRIO DE GESTÃO FISCAL
DEMONSTRATIVO DOS RESTOS A PAGAR
 ORÇAMENTOS FISCAL E DA SEGURIDADE SOCIAL
 PERÍODO DE REFERÊNCIA : 3º Quadrimestre / 2012


LRF, art 55, inciso III, alínea "b" - Anexo VI

R\$1,00

ÓRGÃO	RESTOS A PAGAR							Disponibilidade de caixa (Antes da inscrição em Resto a Pagar Não Processados)	Empenhos não Liquidados Cancelados (Não inscritos por Insuf. Financ.)
	Liquidados Não Pagos			Empenhados e Não Liquidados					
	Exercícios Anteriores	Do Exercício	Fonte	Exercícios Anteriores	Do Exercício	Fonte			
ADMINISTRAÇÃO DIRETA									
CAMARA BARRA DO PIRAI	0,0	0,0	0	0,0	0,0	0	0,	0,0	
TOTAL	0,0		0,0	0,0	0,0		0,	0,0	


 Valério Gomes Araújo
 Sec. Orç. Contabilidade



 Aniello Antonio D'Amato
 Insp. de Controle Interno
 CRC RJ-104059/O -0


 Renato Dias de Oliveira
 Diretor Serviços Financeiros


 Espedito Monteiro de Almeida
 Presidente


MESA DIRETORA



 Pedro Fernando de S. Alves
 1º Secretário


 Rafael Santos Couto
 2º Secretário

DESTINAÇÃO DE RECURSOS	RESTOS A PAGAR					
	Liquidados Não Pagos		Empenhados e Não Liquidados		Disponibilidade de caixa (Antes da Inscrição em Resto a Pagar Não Processados)	Empenhos não Liquidados Cancelados (Não Inscritos por Insuf. Financ.)
	Exercícios Anteriores	Do Exercício	Exercícios Anteriores	Do Exercício		
00 - ORDINÁRIOS	0,0	0,0	0,0	0,0	0,0	0,0
01 - Contribuição de Intervenção do Domínio Econômico - C	0,0	0,0	0,0	0,0	0,0	0,0
02 - Contribuição para o Custeio dos Serviços de Iluminação	0,0	0,0	0,0	0,0	0,0	0,0
03 - Royalties - Lei 9478/97	0,0	0,0	0,0	0,0	0,0	0,0
04 - Royalties 5% - Lei 7990/89	0,0	0,0	0,0	0,0	0,0	0,0
05 - SALÁRIO EDUCAÇÃO	0,0	0,0	0,0	0,0	0,0	0,0
08 - Operações de Crédito Internas para Programas de Ed.	0,0	0,0	0,0	0,0	0,0	0,0
09 - Operações de Crédito Internas para Programas de Saúde	0,0	0,0	0,0	0,0	0,0	0,0
10 - DIRETAM. ARRECADADO (Administração indireta exc	0,0	0,0	0,0	0,0	0,0	0,0
11 - Operações de Crédito Internas (outros Programas)	0,0	0,0	0,0	0,0	0,0	0,0
12 - Convênios	0,0	0,0	0,0	0,0	0,0	0,0
13 - Convênios Saúde	0,0	0,0	0,0	0,0	0,0	0,0
14 - Convênios Educação	0,0	0,0	0,0	0,0	0,0	0,0
15 - Transferências do FUNDEB	0,0	0,0	0,0	0,0	0,0	0,0
16 - S.U.S.	0,0	0,0	0,0	0,0	0,0	0,0
17 - FNAS	0,0	0,0	0,0	0,0	0,0	0,0
18 - Transferências de Recursos do FNDE (que não salário	0,0	0,0	0,0	0,0	0,0	0,0
19 - REGIME PRÓPRIO(RPPS)/ recursos ordinários	0,0	0,0	0,0	0,0	0,0	0,0
20 - Transferências do Sistema Único de Saúde	0,0	0,0	0,0	0,0	0,0	0,0
21 - CONSORCIO SAÚDE	0,0	0,0	0,0	0,0	0,0	0,0
22 - Outras Transferências Vinculadas a Programas de Saú	0,0	0,0	0,0	0,0	0,0	0,0
27 - REGIME PRÓPRIO (RPPS) - Alienação de Bens	0,0	0,0	0,0	0,0	0,0	0,0
28 - Alienação de Bens destinados a Programas de Educaç	0,0	0,0	0,0	0,0	0,0	0,0
29 - Alienação de Bens destinados a Programas de Saúde	0,0	0,0	0,0	0,0	0,0	0,0
30 - Alienação de Bens destinados a outros Programas	0,0	0,0	0,0	0,0	0,0	0,0
31 - Operações de Crédito Externas	0,0	0,0	0,0	0,0	0,0	0,0
32 - REGIME PRÓPRIO (RPPS) - Diretamente Arrecadado	0,0	0,0	0,0	0,0	0,0	0,0
41 - Operações de Crédito Internas (empréstimos não espe	0,0	0,0	0,0	0,0	0,0	0,0
97 - CONSERV. AMBIENTAL	0,0	0,0	0,0	0,0	0,0	0,0
98 - Diversas - recursos vinculados	0,0	0,0	0,0	0,0	0,0	0,0
99 - Diversas - recursos não vinculados	0,0	0,0	0,0	0,0	0,0	0,0
TOTAL	0,0	0,0	0,0	0,0	0,0	0,0

Nota :


Valério Gomes Araújo
Sec. Orç. Contabilidade


Aniello Antonio D'Amato
Insp. de Controle Interno
CRC RJ-104059/O -0


Renato Dias de Oliveira
Diretor Serviços Financeiros


Espedito Monteiro de Almeida
Presidente

MESA DIRETORA

Pedro Fernando de S. Alves
1º Secretário


Rafael Santos Couto
2º Secretário

MUNICÍPIO DE BARRA DO PIRAI - PODER LEGISLATIVO
RELATÓRIO DE GESTÃO FISCAL
DEMONSTRATIVO DOS LIMITES
ORÇAMENTOS FISCAL E DA SEGURIDADE SOCIAL
PERÍODO DE REFERÊNCIA : 3º Quadrimestre / 2012

LRF, art 48 - Anexo VII

R\$ 1,00

DESPESA COM PESSOAL	VALOR	% SOBRE A RCL
Total da Despesa com Pessoal - TDP	4.751.029,5	2,95 %
Limite Legal (inciso III, art. 20 da LRF)	9.661.894,4	6,00 %
Limite Prudencial (§ único, art. 22 da LRF)	9.178.799,7	5,70 %


DÍVIDA	VALOR	% SOBRE A RCL
Dívida Consolidada Líquida	0,0	-
Limite Definido por Resolução do Senado Federal	-	0,00 %


GARANTIA DE VALORES	VALOR	% SOBRE A RCL
Total das Garantias	0,0	0,00 %
Limite Definido por Resolução do Senado Federal	0,0	0,00 %


OPERAÇÕES DE CRÉDITO	VALOR	% SOBRE A RCL
Operações de Crédito Internas e Externas	0,0	0,00 %
Operações de Crédito por Antecipação da Receita	0,0	0,00 %
Limite Definido por Resolução do Senado Federal para Operações de Crédito Internas e Externas	0,0	0,00 %
Limite Definido por Resolução do Senado Federal para Operações de Crédito por Antec. da Receita	0,0	0,00 %

RESTOS A PAGAR	Inscrição em Restos a Pagar NÃO PROCESSADOS	Suficiência/insuficiência da inscrição em Restos a Pagar Não Proces.
Valor apurado nos demonstrativos respectivos	0,0	0,0

Nota :



Valério Gomes Araújo
Sec. Orç. Contabilidade



Aniello Antonio D'Amato
Insp. de Controle Interno
CRC RJ-104059/O -0


Renato Dias de Oliveira
Diretor Serviços Financeiros


Espedito Monteiro de Almeida
Presidente

MESA DIRETORA


Pedro Fernando de S. Alves
1º Secretário


Rafael Santos Couto
2º Secretário